



使
用
手
册

数码相机 K716

您好

感谢您选购本公司录音笔！为了使您尽快轻松操作本产品,请在使用本机前,仔细阅读此说明书。如果您在使用该产品的过程中发现什么问题,请及时拨打我们的服务热线,感谢您的支持和合作!

- 本手册信息受到版权保护,其任何部分未经本公司事先书面许可,不准以任何方式影印和复制。
- 本公司保留对本手册、三包凭证及其相关资料的最终解释权。

企业执行标准:Q/SJW002-2001

企业标准备案:QB/440304Y648-2002

注意事项

- ★机器工作过程中,不要快速插拔USB线或线控线。
- ★插上USB线或线控线时,不要摆动此USB接口。
- ★使用本品前请仔细阅读说明书,如因人为操作或不可抗因素而导致数据丢失,本公司一概不予负责。

本产品的性能和功能而发生的变更,将不做另行通知。如果产品的实际设置和使用方法与本手册不一致,请访问本公司网站<http://www.newsmy.com>查询最新信息。

使用说明

一、线控外观



二、配件

机器 1 台	说明书 1 本	USB 线 1 条
线控 1 条	质保卡 1 张	合格证 1 张
自带笔芯 1 支，另赠送笔芯 10 支		

三、基本操作

- 1、开机：旋转笔身中部位置打开，将电源键拨到“ON”的位置，此时可接入线控。
- 2、充电和低电指示：充电过程中，开关要打到“ON”状态。
本机使用内置锂电池，可用 USB 数据线或充电器两种方法充电。建议使用 USB 数据线连接电脑进行充电。
 - (1) 充电过程中蓝色 LED 指示灯常亮，充满电蓝色 LED 指示灯闪烁。
 - (2) 低电时，红色 LED 灯常亮。

【提示】如需选用充电器为本产品充电，可购买纽曼出品的专用充电器，具体操作请参照充电器内附说明。



四、录音

1、快捷录音

在开机并未接入线控状态下，按下录音笔的“笔帽”可开始录音，再次按下“笔帽”使笔帽弹起则停止录音并保存。

【提示】录音过程中红色的LED指示灯会闪烁。

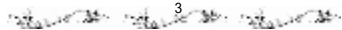
2、线控录音

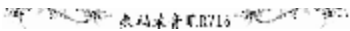
正常接入线控后，将“PLAY键”向上拨动并停止两秒钟，开始录音；将“PLAY键”向下拨动停止保存录音，并退到所录文件的播放界面。

3、文件播放

如果录音文件目录下无文件，屏幕显示NO F，然后跳到音乐文件界面，如果也显示NO F，则跳到剩余录音时间界面。

- (1) 暂停/播放：按下“PLAY键”播放/暂停播放。
- (2) 快退/快进：向左或右按住“PLAY键”。
- (3) 上/下一曲：向左或右拨动“PLAY键”。
- (4) A-B 复读：播放过程中，将“PLAY键”向下拨动，确定起始点，再向下拨动确定终点，开始复读。再次将“PLAY键”向下拨动恢复正常播放。
- (5) 音量调节：播放过程中，将“PLAY键”向上拨动，弹出音量调节界面，通过左右拨动“PLAY键”调节音量。





(6) 长按“PLAY 键”返回待机界面。

五、音乐播放

在待机状态下，向下拨动“PLAY 键”，进入音乐播放，屏幕显示“MUS”图标。操作与录音播放相同。

【提示】音乐文件存储在磁盘根目录下才能播放。

六、剩余录音时间显示

待机界面下，向下拨动“PLAY 键”可切换到剩余录音时间界面，屏幕显示钟表图标。建议在录音前查看录音剩余时间，如果剩余时间不够，请把磁盘里不需要的文件移除。

七、时间设置

待机状态下，向下长按“PLAY 键”进入。通过左右拨动“PLAY 键”调节，向下按“PLAY 键”切换年、月、日等。y 表示年；M 表示月；D 表示日；H 表示时；M 表示分。

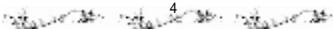
通讯操作

1、连接计算机

用 USB 数据线连接计算机 USB 接口与本机。如果是初次使用本机，Windows 将显示“发现新硬件”。在“我的电脑”中将会出现新磁盘的盘符。

2、中断与计算机的连接

中断与计算机连接前，请确认与计算机的通讯操作已停





止。必须正常卸载 USB 设备，否则可能会损坏或丢失数据。双击电脑右下角“拔下或弹出硬件”，在弹出的窗口中点击“停止”，再点击弹出窗口中的“确定”，即可拔下 USB 数据线。

疑 难 解 答

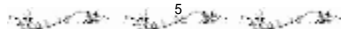
1) 为什么在操作系统上显示存储容量与标称值不一致?

答：众所周知，计算机采用二进制，对容量的计算以每 1024 为一进制的，每 1024 字节为一个 1KB，每 1024KB 为 1MB，每 1024MB 为 1GB；而芯片存储厂商在计算容量方面是采用十进制，即每 1000 为一进制，每 1000 字节为一个 1KB，每 1000KB 为 1MB，每 1000MB 为 1GB。这两者进制上的差异造成了计算机的显示容量与标称容量略有差异。另外机内字库、系统文件会占用去存储器中的小部分空间，所以在操作系统中显示的存储器容量会少于标称值，这是符合有关标准的。

2) 为什么本产品反应速度会变慢?

答：因为产品长时间使用或做频繁的文件删除后，其内部闪存可能会出现碎片（类似于硬盘的碎片），而导致速度变慢。解决办法：用专用软件把闪存格式化，便可以很好地解决问题。

3) 录音文件不能在 windows media play 播放器播放怎么办?





- 答：1. 确认文件能够在录音笔播放；
2. 查看文件是否为空；
3. 升级windows media play播放器；
4. 采用暴风影音等其他播放器。

规格参数

外形尺寸	长：147mm 直径：14.5mm
录音格式	MP3
音乐格式	MP3、WMA
MP3 码流率	32Kbps - 320Kbps
WMA 码流率	32Kbps - 320Kbps
信 噪 比	≥85dB
接口类型	USB2.0 高速 专用接口
电 池	内置锂电池
使用温度	0 至 45 摄氏度



根据电子产品污染防治管理办法及电子信息产品污染防治管理办法中关于表述的相关要求对本品中的有毒有害物质含量进行如下表述:

部件名称	有毒有害物质或元素					
	铅 Pb	汞 Hg	镉 Cd	六价铬 Cr6+	多溴联苯 PBB	多溴二苯醚 PBDE
外壳	○	○	○	×	×	○
PCB	×	○	○	○	×	×
LCD	○	○	○	○	○	○
电子料	×	○	○	×	×	○
线材类	×	○	○	○	×	×

- : 表示该有毒有害物质在该部件所有均质材料中不含有或其含量均在 SJ/T11363-200 标准规定的限量要求以下。
 ×: 表示该有毒有害物质至少在该部件的某一均质材料中的含量超出 SJ/T11363-2006 标准规定的限量要求。依据【电子信息产品污染控制管理办法】及 SJ/T11364-2006【电子信息产品污染控制标示要求】, 电子信息产品应进行标示产品中含有的有毒有害物质或元素不发生外泄或突变从而对环境造成污染或对人身、财产造成严重损害的期限, 即“10”, 表示 10 年。

注: 本产品大部分部件采用无毒无害的环保材料制造, 含有有毒有害物质或元素的部件皆因技术发展水平限制而无法实现有毒有害物质或元素的替代。

