

Surface™

Get Around Windows RT

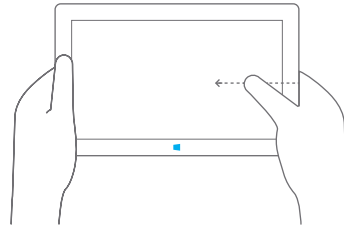
玩转 Windows RT

玩轉 Windows RT

Get Around Surface

玩转 Surface

玩轉 Surface

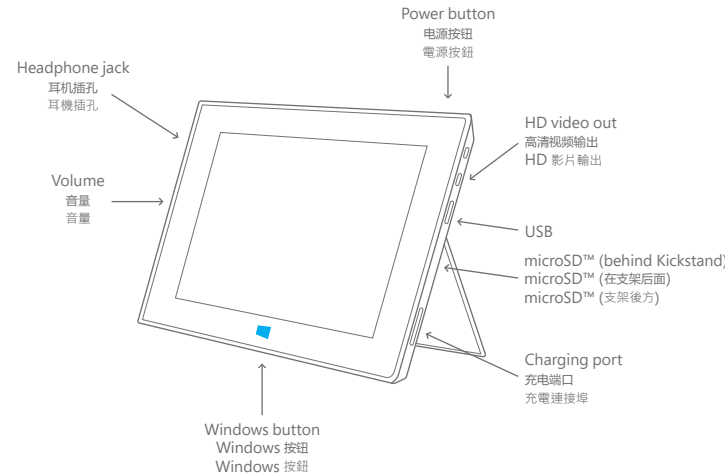


With touch, swipe in from any edge.
If you're using trackpad, move your pointer into any corner.

利用触控, 从任何边缘向内滑动。如果您正在使用触控板, 请将指针移到任何角落。



只要從任何角落觸碰一下、滑動一下, 就能玩轉。如果您正在使用觸控墊, 請將指標移向任何角落。



www.microsoft.com/surface



X18-34736-01

1. Hardware Setup


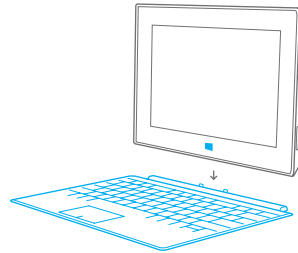
1. 硬件安装

1. 硬體設定

2. Software Setup

2. 软件安装



2. 軟體設定



Connect Touch Cover or Type Cover and flip out the Kickstand.

連接觸控式鍵盤保護套或實體鍵盤保護套並翻開支架。

連接觸控鍵盤保護蓋或實體鍵盤保護蓋並展開支架。



Press Power button and follow the on-screen instructions.

按电源按钮并按照屏幕上的说明进行操作。

按下 [電源] 按鈕並遵照螢幕上的說明。