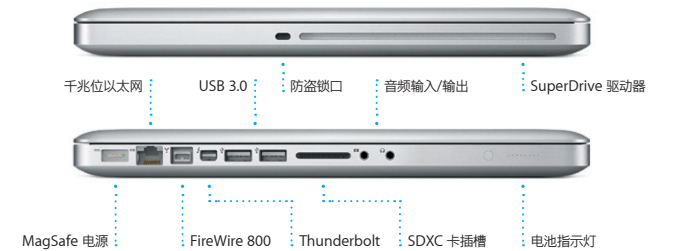


# 您好。

## 快速入门指南

欢迎使用您的新 MacBook Pro。我们打算带您参观一下。



FaceTime HD 摄像头



MagSafe 电源接头

Multi-Touch 触控板

让我们开始吧！

首次启动 MacBook Pro 时，“设置助理”会开启，让您行动起来。请遵循几个简单步骤来连接到 Wi-Fi 网络，从其他 Mac 或 PC 传输您的资料，为 Mac 创建用户帐户，然后用 Apple ID 登录。

Apple ID 可让您从 App Store 下载应用程序、在 iTunes Store 和 Apple Store 在线商店中购物、访问 iCloud 以及使用 FaceTime 进行通信。如果没有 Apple ID，可以很容易地创建一个免费的 Apple ID。



让我们开始工作吧！

可以很容易地将其他 Mac 或 PC 上诸如文稿、电子邮件、照片、音乐和影片等文件移到新 Mac。首次启动新 Mac 时，它会指导您完成传输过程。您只需按照屏幕指示执行操作即可。



Multi-Touch 手势

MacBook Pro 上的许多功能可以通过在触控板上执行一些简单的手势来完成。以下是 Mac 的一些最常用的 Multi-Touch 手势。



**点按**  
在触控板上按下任何位置来点按。或者，在启用“轻拍来点按”的情况下，只需轻按表面即可。



**连按**  
在触控板上的任意位置连续按下两次。或者，在启用“轻拍来点按”的情况下，轻按表面两次。



**两指开合来缩放**  
张开或合拢大拇指和手指可以更精确地放大或缩小照片和网页。



**旋转**  
顺时针或逆时针转动大拇指和手指可以旋转图像。



**辅助点按（右键点按）**  
用两个手指点按可以打开快捷菜单。或者，在启用“轻拍来点按”的情况下，用两个手指轻按任意位置。



**双指滚动**  
用两个手指沿着触控板刷一下，可以朝着任何方向滚动—向上、向下或横向。



**在全屏应用程序之间切换**  
用三个手指轻扫可以从一个全屏应用程序移到另一个全屏应用程序。



**查看 Mission Control**  
用三个手指向上轻扫可以查看 Mac 上每个打开的窗口。



**轻扫以浏览**  
用两个手指轻扫可以翻动网页、文稿等。



**智能缩放**  
用两个手指连续轻触触控板两次可以快速放大网页。



**查看 Launchpad**  
用四个手指轻触可以在 Launchpad 中查看您的所有应用程序。



**了解更多信息**  
从苹果菜单中选择“系统偏好设置”，然后点击“触控板”来了解有关手势的更多信息。

了解桌面

欢迎使用您的新大本营。桌面包含 Dock，其中显示常用应用程序的图标。若要自定义桌面及 Mac 上的其他设置，请点击 Dock 中的“系统偏好设置”图标。若要访问文件和文件夹，请点击 Finder 图标。若要检查无线互联网连接的状态，请点击菜单栏中的 Wi-Fi 状态图标。Mac 会自动连接到您在设置过程中选取的网络。



Finder

Dock

系统偏好设置

iCloud

iCloud 储存音乐、照片、邮件等，并以无线方式将它们推送到 Mac、iPhone、iPad、iPod touch，甚至 PC。上述所有操作无需连接底座或同步即可完成。因此，当您在一个设备上购买一首歌曲时，它会自动下载到您的所有其他设备。使用“照片流”，您最近的照片会出现在您想要查看的位置。若要自定义 iCloud 设置，请打开苹果菜单，选择“系统偏好设置”，然后点击“iCloud”。使用 Apple ID 登录，然后选取要启用或停用的 iCloud 功能。



重要事项

首次使用您的电脑前，请仔细阅读本文档及《重要产品信息指南》中的安全信息。

了解更多

可以在 [www.apple.com.cn/macbookpro](http://www.apple.com.cn/macbookpro) 上找到更多信息、观看视频以及了解有关 MacBook Pro 功能的详细信息。

帮助

您可以经常在“帮助中心”中查找问题的答案，以及查找相关说明和故障排除信息。点击菜单栏中的“帮助”并选取“帮助中心”。

Mac OS X 实用工具

如果 Mac 有问题，“Mac OS X 实用工具”应用程序可以帮助您修理电脑的驱动器，从 Time Machine 备份恢复软件和数据，或者抹掉硬盘驱动器并重新安装 OS X Lion 和 Apple 应用程序。您也可以使用 Safari 来获取在线帮助。如果 Mac 检测到问题，它会自动打开“Mac OS X 实用工具”。或者，您可以手动打开它，方法是重新启动电脑并按住 Command 键和 R 键。

支持

MacBook Pro 享有 90 天的技术支持和一年的硬件保修期限。这些服务可在 Apple Store 零售店或 Apple 授权服务商处获得。如需 MacBook Pro 技术支持，请访问 [www.apple.com.cn/support/macbookpro](http://www.apple.com.cn/support/macbookpro)，或致电中国：(86) 4006-272273、香港：(852) 2112-0099、印度：(91) 1800 4250 744 或 (91) 80-4140-9000、印度尼西亚：(62) 0018 03061 2009、韩国：(82) 1544-2662、马来西亚：1-800 803-638、菲律宾：1-800-1441-0234、新加坡：800-186-1087 或 (65) 6835-1812、台湾：(886) 0800-095-988、泰国：001800 4412904。

部分功能在某些地区不可用。

TM 和 © 2012 Apple Inc. 保留一切权利。Designed by Apple in California. Printed in XXXX. CH034-6352-A



### Launchpad

Launchpad 是 Mac 上所有应用程序的大本营。只需点击 Dock 中的 Launchpad 图标。打开的窗口会替换为您的所有应用程序的全屏显示。以想要的任何方式排

**打开 Launchpad**  
点击 Dock 中的 Launchpad 图标。



### Mission Control

Mission Control 提供 Mac 上运行的所有项目的鸟瞰视图。点击 Dock 中的 Mission Control 图标，您的桌面会缩小并自动显示在 Launchpad 中。

**Dashboard**  
位于左上方，便于访问。



### Dashboard

Widget 的迷你应用程序的 Dashboard。点击任何项目都可以放大。请将 Mission Control 视为系统的中枢，您可以查看所有内容，而且只需点击一下即可转到任何位置。


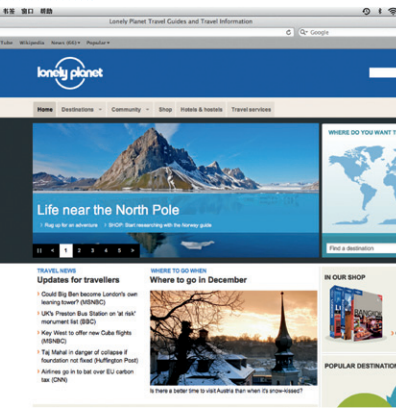
**添加桌面空间**  
点击最上面的行右侧的 + 按钮可以添加新空间。



### Safari Web 浏览器

在 Dock 中点击该图标来打开 Safari，然后使用 Multi-Touch 手势进行网上冲浪。在触控板上将两个手指上下移动可以上下滚动屏幕。在触控板上用两个手指轻扫可

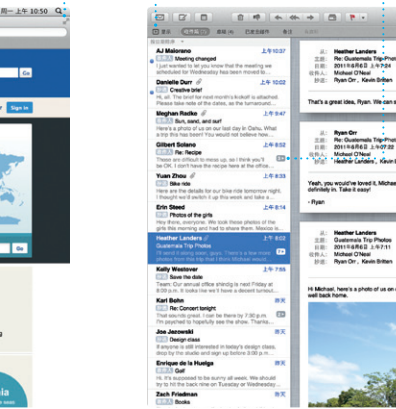
**阅读列表**  
点击眼镜图标来存储页面，以供以后阅读。



### Top Sites

获得经常访问的网站的快速概览。

**全屏视图**  
点击全屏按钮可以切换到全屏模式。



### Mail

即使您的电脑未接入互联网，Mail 也可让您从单个没有广告的收件箱管理您的所有电子邮件帐户。它可以使用大多数电子邮件标准—包括 POP3 和 IMAP—以及常用

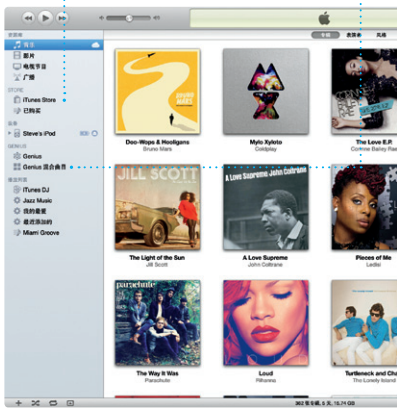
**一站式电子邮件**  
在 Mail 中查看您的所有帐户，点击一次即可访问。



### 对话视图

查看一个对话主题中的所有电子邮件。

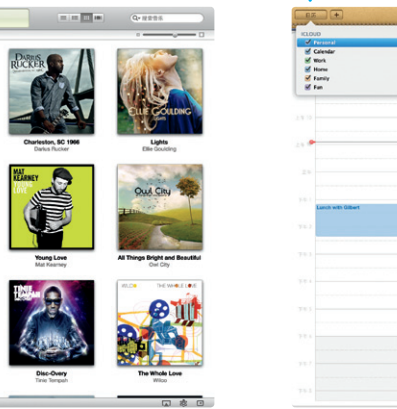
**搜索**  
快速缩小搜索结果范围来准确找到您想要的内容。



### iTunes

iTunes 整理和播放 Mac 上的数码音乐与视频。iTunes Store 可让您购买新的音乐、影片、电视节目和图书等。在 iTunes

**iTunes Store**  
发现和购买新的音乐、影片等。



### Genius 混合曲自

可让 iTunes 搜索音乐资料库并创建完美搭配在一起的歌曲集。

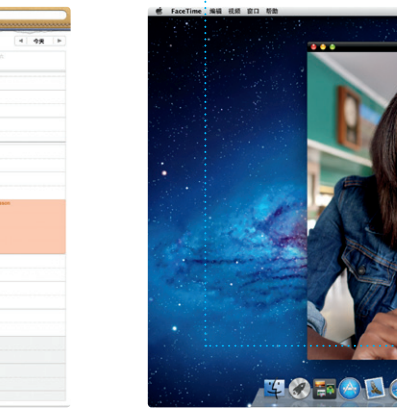
**多个日历**  
从一个位置访问您的所有日历。



### iCal

用 iCal 跟踪繁忙的日程。可以创建单独的日历—一个家庭日历、一个学校日历和一个工作日历。在单个窗口中查看您的所有日历，或者选择仅查看所需日历。使用“地址簿”中的联系信息来创建和发送邀请，然后查看谁已回复。使用 iCloud 自动更新所有设备上的日历，或者与其他 iCloud 用户共享日历。

**添加事件**  
连接以创建新事件。



### FaceTime

用于 Mac 的 FaceTime 可让您从 Mac 与 Apple ID 和电子邮件地址即可在 Mac 上使用 iPad、iPhone、iPod touch 或 Mac 的任何人面对面地交谈。\*只需

**个人收藏**  
将常用联系人添加到“个人收藏”，便于访问。



### iPhoto

iPhoto 是在 Mac 上整理、浏览、编辑和共享照片的最佳途径。可以按“面孔”、“地点”和“事件”整理照片图库。若要用电子邮件发送照片，或者将照片发布到 Facebook，只需选择照片并点击屏幕右下角的“共享”即可。或者点击“创建”将个人收藏镜头转变成相册、日历和卡片。

**事件**  
连接任何事件来浏览照片。



### iMovie

iMovie 将您的所有视频剪辑放在一个位置，这样，您只需点击几下，即可快速地将它们转变成非常精彩的影片，甚至是好莱坞风格的影片预告片。它具有将照片和视频转变成美妙绝伦的作品所需的全部编辑工具、主题和特殊效果。iMovie 可让您从大多数常用的数码相机、iPhone、iPad、iPod touch 或者 Mac 上的 FaceTime 相机导入视频。

**项目浏览器**  
只需将选择的内容拖放到项目即可创建一部精彩的影片。



### Mac App Store

Mac App Store 是为 Mac 查找和下载成千上万个应用程序的最佳途径，有游戏和社交网络，还有生产效率应用程序等。新应用程序只需一步即可安装到 Launchpad，可在每台授权您个人使用的 Mac 上安装应用程序，甚至可以再次

**发现新应用程序**  
浏览成千上万的应用程序，并将它们直接下载到 Launchpad。



### 保持最新

已购应用程序的更新会自动显示。

**保持最新**  
已购应用程序的更新会自动显示。



### FaceTime

\*主机方和电话方都要求使用具备 FaceTime 功能的设备，FaceTime 并非在所有区域都可用。

**保持最新**  
已购应用程序的更新会自动显示。

