

开启或切断电源

- 开启电源
按住 几秒钟。
- 切断电源
按住 一秒钟以上。

切换到英语显示

从待机画面: 按下 。▶ 按下 。▶ 按下 。▶ 按下 。


检查您自己的电话号码和电子邮箱地址

从待机画面: 按下 。▶ 按下 。

拨打和接听电话

● 拨打电话

从待机画面: 输入您想要拨打的电话号码。▶ 按下 。

结束通话: 按下 。

● 接听电话

在电话铃声响起时, 按下 。


调整听筒音量: 使用 。

保存和查看电话簿内的名单


● 保存名单

从待机画面: 按住  一秒钟以上。

▶ 使用  选择您想要编辑的项目。▶ 按下  (選択)(选择)。

▶ 输入数据。▶ 按下  (登録)(注册)。

● 查看名单

从待机画面: 按下  显示按平假名行搜索屏幕。

▶ 使用  选择您查找的记录的平均名和英语行。

▶ 使用  选择记录的名字。

▶ 按下  (詳細)(详细) 查看记录的详细内容。

使用照相机(视频和快照)

● 拍摄视频

从待机画面: 按下 。▶ 按下  (撮影)。


▶ 按下  (録画)(拍摄) 开始拍摄。▶ 按下  (停止)(结束) 停止拍摄。▶ 按下  (保存)(保存) 储存视频。

在拍摄过程中, 按下  (II)(暂停) 暂停拍摄。

在视频模式, 按下  (切换) 可以切换到照片模式。

● 拍摄快照

从待机画面: 按下 。▶ 按下  (撮影)(拍摄) 拍摄快照。

▶ 按下  (保存)(保存) 储存照片。

在照片模式, 按下  (切换) 可以切换到视频模式。

拨打国际长途电话

举例: 想要拨打美国长途电话 212-123-△△△△

 0 0 1 0 1 0 ▶ 1 ▶ 2 1 2

国际电话

呼叫号码

区号

国家号码(美国)

▶ 1 2 3 ▶ △△△△ ▶ 

您要拨打的电话号码


其他手机功能

● 设置静音模式

从待机画面: 按住  一秒钟以上。

想要取消静音模式, 则重复上述步骤。

● 设置语音备忘录(语音记录)

从待机画面: 按下 。▶ 使用  选择“ツール”(工具)。


▶ 按下  (選択)(选择)。

▶ 使用  选择“メモメニュー”(备忘录菜单)。

▶ 按下  (選択)(选择)。

▶ 使用  选择“簡易留守メモ”(语音备忘录)。

▶ 按下  (選択)(选择)。

▶ 使用  选择“簡易留守メモ設定”(设置语音备忘录)。


▶ 按下  (選択)(选择)。▶ 使用  选择“ON”(开)。^{*}

▶ 按下  (設定)(设定)。

^{*} 取消语音备忘录: 选择“OFF”(关)。

如需咨询, 请联系

客户中心(综合信息)

● 从座机上请拨打电话:  0077-7-111(免费)

● 从au手机上请拨打电话: 157(免费)