

开启或切断电源

- 开启电源
按住 几秒钟。
- 切断电源
按住 一秒钟以上。

切换到英语显示

从待机画面: 按下 。▶按下 。▶按下 。▶按下 。

检查您自己的电话号码和电子邮箱地址

从待机画面: 按下 。▶按下 。

拨打和接听电话

- 拨打电话
从待机画面: 输入您想要拨打的电话号码。▶按下 。
- 结束通话: 按下 。


● 接听电话

在电话铃声响起时,按下 。


调整听筒音量:使用 。

保存和查看电话簿内的名单


● 保存名单


从待机画面: 按下  一秒钟以上。

▶ 使用  选择您想要编辑的项目。▶ 按下  (選択)(选择)。

▶ 输入数据。▶ 按下  (登録)(注册)。

● 查看名单

从待机画面: 按下  显示按平假名行搜索屏幕。


▶ 使用  选择您查找的记录平假名和英语行。

▶ 使用  选择记录的名字。


▶ 按下  (詳細)(详细)查看记录的详细内容。


使用照相机(动画和快照)


● 拍摄动画

从待机画面: 按住  一秒钟以上。



▶ 按下  ()。

▶ 按下  (録画)(拍摄)开始拍摄。


▶ 按下  (停止)(结束)停止拍摄。


▶ 按下  (保存)(保存)储存动画。


在拍摄过程中,按下  (II)(暂停)暂停拍摄。

在动画模式,按下  ()可以切换到照片模式。

● 拍摄快照

从待机画面: 按住  一秒钟以上。

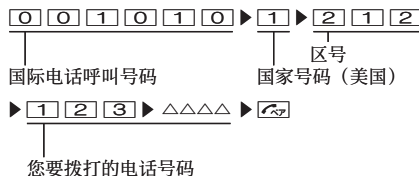
▶ 按下  (撮影)(拍摄)拍摄快照。

▶ 按下  (保存)(保存)储存照片。

在照片模式,按下  ()可以切换到动画模式。

拨打国际长途电话

举例: 想要拨打美国长途电话 212-123-△△△△



其他手机功能

● 设置静音模式

从待机画面: 按住  一秒钟以上。

想要取消静音模式,则重复上述步骤。


● 设置语音备忘录(语音记录)

从待机画面: 按住  一秒钟以上。

想要取消语音备忘录,则重复上述步骤。

如需咨询,请联系

au客户服务中心(综合信息)

● 从座机上请拨打电话:  0077-7-111(免费)

● 从au手机上请拨打电话: 157(免费)