海尔手机

HG–U69
快速指南

■执行标准：Q/02 HTX 001–2008
■入网证号：02–1741–102075
■2010年5月第1版

青岛海尔通信有限公司
地址：青岛高科技工业园海尔工业园
邮编：266101
传真：0532－87636258
服务热线：4006 999 999
E-mail:txshzh@haier.com
Http://www.ehaier.com

＊ 本使用指南中的一些内容可能与手机不同,取决于安装的软件或服务提供商。
＊ 本指南说明如何安装手机并简要介绍手机的主要功能。
＊ 详细使用指南请登录www.ehaier.com查询。

安装SIM卡和电池

电池的安装
1.将电池金属触点对准电池仓金属触点，压入电池到电池仓。
2.将电池盖前面卡扣卡入后壳，向下盖上电池盖。
3.电池装配完毕。

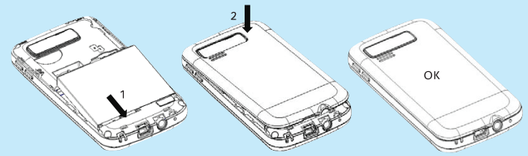

电池的拆卸
1.拇指放在电池充电器开口位置向上掀起电池盖。
2.慢慢取下电池盖。
3.拇指放在电池扣手位置向前轻推电池，然后向上掀起电池，把电池取下。

插入SIM卡和存储卡

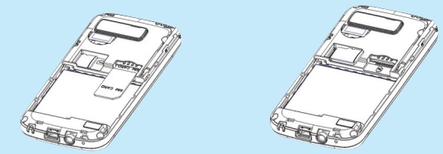

插入充电器　　**插入耳机**

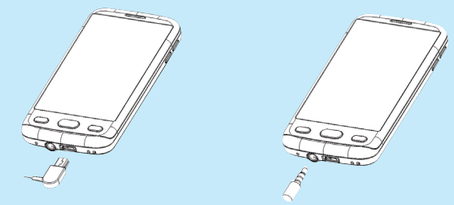

注：拔下充电器之前不得从手机中取下电池否则可能损坏电池。

屏幕图标
在待机屏可以通过显示屏中的指示和符号获得您需要的信息。

图标	介绍	图标	介绍
	SIM卡1信号强度指示		SIM卡2已接入GSM网络
	SIM卡2信号强度指示		SIM卡1已设置无条件呼叫转移
	当前的电量指示		SIM卡2已设置无条件呼叫转移
	SIM卡1有未接来电		已开启键盘锁
	SIM卡2有未接来电		已开启蓝牙
	SIM卡1有新的短信		已设置闹钟
	SIM卡2有新的短信		已插入耳机
	SIM卡1有新的彩信		情景模式为户外模式
	SIM卡2有新的彩信		情景模式为会议模式
	SIM卡1已接入GSM网络		

手机部位图和按键功能

侧键
1. 待机及音量调节界面可调节音量大小.
2. 在菜单列表界面可上下浏览菜单名

OK键（中心键）
1. 待机界面按中心键，进入主菜单。
2.在菜单列表界面执行屏幕左下角提示的功能。

拨号键
1. 待机状态下，进入通话记录；
2. 呼出或接听电话。

挂机键 & 电源键
1. 待机状态下，一键锁键盘；
2. 在其他界面短按返回待机；
3. 挂断或拒接来电。
4. 长按此键可开关机。

手机开机和关机

1. 按住电源键 一秒以上，打开手机。
2. 如欲关闭手机，在待机模式下按住电源键 两秒以上。

改变显示语言

1. 在待机模式下，按下中心键 进入功能表。
2. 选择设置→手机设置→语言。

拨打电话

1. 在待机模式下，在模拟拨号盘中输入区号和电话号码，并按下拨号键 。
2. 如欲结束通话，按下电源键 。

接听电话

1. 当手机响铃时，按下拨号键 接听来电。
2. 如欲结束通话，按下电源键 。

调节音量

1. 在待机模式下，按下中心键 进入功能表。
2. 选择情景模式-任意模式-个人设置-音量。
3. 按侧键或者直接点按调节音量。
4. 点按确定。

当正在通话时，按侧键调节听筒音量。

改变来电铃声

1. 在待机模式下，按下中心键 进入功能表。
2. 选择情景模式-任意模式-个人设置-铃声设置。
3. 选择铃声，点按确定。

重拨最近所用号码

1. 在待机模式下，按下拨号键 选择SIM卡。
2. 按侧键滚动或者直接点按选择号码。
3. 按下拨号键 拨号或点按屏幕选项选择呼叫。再选择SIM卡拨出电话。

显示及使用功能表

未处于通话状态或未使用功能表时，手机处于待机模式。如欲拨打电话号码必须处于待机状态。

待机时，短按电源键锁屏并锁键盘。
此时按任意键点亮屏幕，根据提示短按电源键解除键盘锁定。
根据屏幕提示滑动解除屏幕锁定。

选择和改变功能表或功能：
1. 在待机模式下，按中心键或者点按“菜单”进入功能表。
2. 按侧键移动到所需功能，按中心键或直接点按图标进入。
3. 如果功能表含有子菜单，按侧键移动到所需子菜单，按中心键或者直接点按进入。

如果选择的功能表含有另外的子菜单，重复本步骤。
4. 按侧键移动，找到所选设置。
5. 确认所选设置。

功能表

1. **通信录**
   快速查找
   查找联系人
   添加联系人
   全部拷贝
   删除
   来电群组
   其它号码
   设置
2. **网络**
   STK
   UCWEB浏览器
   WAP
   开心网
   新浪
   163邮箱
   大众点评
   柠檬
   智联招聘
   携程
   数据帐户
3. **通话记录**
   SIM卡1通话记录
   SIM卡2通话记录
4. **时间管理**
   日历
   闹钟
   世界时间
   日程表
   自动对时
   时间与日期
5. **信息**
   短信
   彩信
   电子邮箱
   语音信箱
   小区广播
6. **多媒体**
   照相机
   摄像机
   音乐播放器
   视频播放器
   收音机
   录音
   相册
7. **我的收藏**
   手机
   存储卡
8. **情景模式**
   标准模式
   会议模式
   户外模式
   室内模式
   耳机模式
   蓝牙模式
9. **百宝箱**
   QQ
   MSN
   游戏
   游戏城
   空中书城
   桌面天气
   手机电影
   手机炒股
   Java世界
   Java设置
10. **工具**
    蓝牙
    中文字典
    英学通
    电子书
    计算器
    单位换算
    汇率换算
    健康管理
    海尔客服电话
11. **设置**
    手机设置
    显示设置
    通话设置
    网络设置
    模式设置
    触屏校准
    恢复出厂设置
    音效
12. **安全管理**
    来电防火墙
    短信防火墙
    安全设置
    手机锁
    键盘锁
    更改密码

输入文本

本机支持手写输入，还支持模拟键盘输入法包括智能拼音输入法、笔画输入法、智能英文输入法、数字输入法、字母输入法。

智能拼音输入法

例如输入“海尔”步骤如下：

1. 按虚拟键盘上的数字键**42437**；
2. 屏幕提示：**HaiEr**；
3. 下方词条提示：**海尔 孩儿 海 还 改 该**；
4. 按OK键输入完成。

笔划输入法

笔划种类		按键	代表笔划
一	横	1	一 ㇀
丨	竖	2	丨 亅
丿	撇	3	丿 ㇇
丶	捺	4	丶 ㇏ 乀
一	横折	5	乛 ㇕ 亅 ㇆ 乚 ㇈ 乛 ㇉ 乙
?	勾（万能笔划）	6	亠 亻 乚 ㇄ 亻 ㇁ 乚 ㇃ 乚 ㇂ ㇁

比如输入“海尔”步骤如下：

1. 按虚拟键盘上的数字键 **441315**；
2. 按 **OK键** 选择“海”；
3. 再按虚拟键盘上的数字键 **352**；
4. 移动光标到“尔”上，即输入完成。

数字输入法 123

数字输入法：主要为了方便数字的输入。分别用0–9键输入0–9十个数字，您只需按下虚拟键盘上相应的数字键即可输入相应的数字。

智能英文大写输入法 9 ABC

使用数字键2–9即可输入相应的英文字母，每个字母只需按一次即可输入。

智能英文小写输入法 9 abc

使用方法同智能英文大写输入法。

大写字母输入法 ABC

按一下数字键可输入按键上的第一个字母，快按两下可输入按键上的第二个字母，依次类推，如果输入的字母与第一个字母在同一个按键上，请等待光标再次出现，然后输入新字母。比如您要输入“OK”，您只需连续按三下数字键6输入“O”，再连续按两下数字键5输入“K”即可完成输入。

小写字母输入法 abc

使用方法同大写字母输入法。

符号输入

点击虚拟键盘上的*键进入符号输入法后，屏幕将进入标点符号选择界面，点击想要的符号，即完成输入。输入后将退出符号输入法，并且自动返回上次您使用的输入法。

手写输入

在手机提示允许书写的地方使用附带的触摸笔进行书写。点击虚拟键盘右上角<手写>后进入手写界面。

菜单　功能介绍

1.通信录	**快速查找** 选择此项可进入通信录浏览界面，输入姓名拼音的第一个英文字母，就可以快速的找出来。 **查找联系人** 以姓名方式在电话簿中查找符合条件的记录。 **添加联系人** 在手机、SIM卡增加新的联系人。 **全部拷贝** 将手机与SIM卡中的电话记录互相复制。 **删除** 删除手机、SIM卡中的电话记录。 **来电群组** 移动电话支持来电群组功能，可以在来电群组列表中选定群组，查看并编辑群组明细。 注：来电群组的成员增减操作只限手机上的电话记录。 **其它号码** 存储SIM卡1、卡2的本机号码，分别可存储两个号码。 **设置** 可选择存储状态、首选储存位置、名片设置、我的名片、名片版本。
2. 网络	**STK** 本项功能由网络供应商提供。如果SIM卡和网络供应商不支持该种服务，本功能将不能使用。要获得更多信息请与网络供应商联系。 **UCWEB浏览器** 方便快捷上网浏览信息。 **WAP** 支持wap上网功能，进行必要的设置后就可在手机上浏览互联网网页。 浏览内置的互联网网页，如开心网、新浪、163邮箱、大众点评、柠檬、智联招聘、携程。 **数据帐户** 设置GSM数据和GPRS。
3. 通话记录	记录您的最近的SIM卡1和卡2通话记录，方便您进行查看和管理。
4. 时间管理	**日历** 进入日历子菜单，屏幕上会显示出当月日历。 **闹钟** 移动电话最多可设置五个闹铃，并支持关机闹铃。 **世界时间** 可以在地图上点击虚拟箭头图标切换浏览不同城市时区的当前时间。 **日程表** 显示今天以及将来所有行程安排。 **自动对时** 支持自动对时功能。 **时间和日期** 设置城市、时间日期及格式。
5. 信息	**短信** 编辑和接收短信，并设置。 **彩信** 编辑和接收彩信，并设置。 **电子邮箱** 编辑和接收电子邮件，并设置。 **语音信箱** 收听语音信息。 **小区广播** 从服务供应商处接收到如天气和交通等文本信息。
6. 多媒体	**照相机** 提供拍照功能，移动手机摄像头对准要拍摄的画面按OK键进行拍摄。 **摄像机** 您可以使用该功能摄像，调节摄像头方向选取好景物或人物后，按OK键开始摄像，再按OK键暂停，点按屏幕右下角停止录像。 **音乐播放器** 在播放器界面，按中心键播放当前播放列表中的音乐；按返回，进入后台播放模式。点击屏幕上的箭头可切换上、下一首；按OK键可切换播放、暂停。 **视频播放器** 视频播放器用来播放您下载或您自拍的视频文件。 **收音机** 支持耳机状态下的调频广播收听。 **录音** 录音功能主要是在您不方便时用手机录下来。 **相册** 保存使用照相机拍摄下来的照片。
7. 我的收藏	**手机** 手机盘中可创建并管理文件夹。 **存储卡** 存储卡中您可以自己创建并管理文件夹。
8. 情景模式	根据不同场景您可选择不同的情景模式。您可设进行铃声设置、调节音量、响铃方式、响铃类型、接通提示、提示音和应答模式。包括标准模式、会议模式、户外模式、室内模式、耳机模式及蓝牙模式。
9. 百宝箱	**QQ** 通过QQ您可以与好友进行文字聊天。 **MSN** 通过MSN您可以与好友进行文字聊天。 **游戏** 内置游戏供用户使用。 **游戏城** 更新列表后，可进入游戏城玩游戏。 **空中书城** 更新列表后，可进入书城阅读电子书。 **手机电影** 可在线看电视、电影。 **桌面天气** 设置桌面显示天气功能。 **手机炒股** 可进入查看股市行情。 **Java世界** 可进入运行JAVA应用。 **Java设置** 可对JAVA进行设置。
10. 工具	**蓝牙** 开启蓝牙后，可使用蓝牙通话、传送文件、听歌。 **中文字典** 可查询汉字及成语。 **英学通** 可查询英文字母及单词 **电子书** 保存的TXT格式的文件。 **计算器** 可以进行加减乘除的运算。 **单位换算** 可对重量以及长度的一些基本单位进行换算。 **汇率换算** 输入当前汇率，您可进行本国和外国间的货币换算。 **健康管理** 可计算身体质量指数和女性生理周期。 **海尔客服电话** 客服电话为：4006 999 999。
11. 设置	**手机设置** 设置手机服务状态，包括自动更新时间、定时开关机、语言、预设输入法等。 **显示设置** 设置墙纸、屏幕保护、开机动画、关机动画、显示日期时间。 **通话设置** 设置SIM卡1、卡2通话设置、自动重拨、速拨、IP拨号、短信自动回复、更多。 **网络设置** 查看并选择您使用的网络。 **模式设置** 根据用户的需要，设置对应的模式。 **触屏校准** 根据提示操作，可对触摸屏进行校准。 **恢复出厂设置** 进行恢复出厂设置操作。 **音效** 进入菜单设置声音特效，可以触屏选择各种效果的均衡器和关闭均衡器。
12. 安全管理	**来电防火墙** 来电防火墙功能提供一种简便快捷的方式使您免受骚扰电话的打扰。 **短信防火墙** 短信防火墙功能提供一种简便快捷的方式使您免受垃圾短信的骚扰。 **安全设置** 对SIM卡锁、固定拨号、更改密码和防盗追踪进行设置。初始密码0000。 **手机锁** 话机锁密码可以防止您的移动电话被他人盗用。默认的密码为0000。 **键盘锁** 键盘上锁以后可以防止因误按键造成的意外操作。设置默认时间后，在待机界面无操作将，在等待相应的时间后手机自动上锁。 **更改密码** 可以对话机密码进行修改设置。

安全须知

注意飞航安全
请勿在飞机上使用手机。飞机上的导航系统可能会受手机干扰。许多国家规定在飞机上禁止使用手机。

注意辐射干扰
使用手机时，请尽量远离易受干扰的物品或仪器。我们建议您在使用手机时，使天线与您的身体保持至少5mm的距离。

注意四周环境安全
请勿在加油站使用手机。另外，在储油厂、化学工厂以及四周有易燃或爆炸性物体时也请勿使用手机。

注意交通安全
驾驶车辆时请专心，尽量避免一边通话一边驾驶。

注意对医疗设施的干扰
使用手机时可能会对某些医疗用仪器造成干扰。大多数的医院禁止您在其中使用手机。

注意合理使用手机
仅可在正常操作位置上使用手机。雷雨天气尽量避免使用手机，尤其身处空旷、没有避雷装置的环境中应关闭手机，以免遭到意外伤害。

在手机中没有可供使用者自行修理的部分。如果手机疑似损坏，请尽速将之送至指定的服务维修中心交由合格的技术人员维修，切勿自行分解手机，否则可能会遭到电击或其它伤害。

请勿让幼童取用手机。

丢弃电池时，请联络当地回收中心。勿将电池丢弃于靠近火源处，以免爆炸。

在使用手机时，请远离高温避免曝晒，请将之妥善保管于干燥阴凉处。

请注意备份您的资料如电话簿、重要短信等，以免手机出现紧急异常（如电池耗尽）时给您的工作或生活带来不便。

电池

购机时电池未充电，但也有可能支持开机。新电池只有经过两、三次完全充电和放电周期后才能达到最佳性能。电池可以充电、放电几百次但会逐渐损耗。当手机工作时间比正常情况显著减少时，请购买新电池。已充足的电池若放置不用，电池本身会自行放电。

不要使电池连续过长时间充电这样会缩短电池寿命。请按规定处理电池（如回收）不可将电池作为生活垃圾处理，以免引起爆炸和污染。

仅使用原厂电池充电以防损坏手机。

有关各配件的供货情况，请向当地经销商查询。

友情提示：手机充电时辐射是平时的几十倍，为了您的健康请尽量不要在此时使用手机

电池的充电

将充电器的接头插入手机的充电器插口。将充电器插上电源，电池符号会动态显示，表示电池充电中。

充电期间电池、手机和充电器会变热，这属于正常现象。当充电完成时会显示电量满符号。

充电完成后请先将充电器从电源上取下，再将充电头拔出手机。

手机充电时不要用湿手拿起手机，这可能导致电击或使您的手机严重受损。

警告：规定充电温度范围为－5℃－55℃，超过此范围请不要用充电设备。并且一定要使用供应商所提供的充电器。使用未经认可的充电器可能会引起危险，并将违反对本手机的认可和保修条款。

安全密码

PIN1

这是您的SIM卡的个人识别码，PIN 码通常与SIM 卡一起由运营公司提供。如果您连续三次输入错误的PIN码，SIM 卡将被锁定，需输入PUK 码进行解锁，详情请与网络运营公司联系以获得解锁。

PIN2码

PIN2 码随某些SIM 卡一起提供，如果网络运营公司向您提供此号码，是为进入某些功能(如计价单位，使用固定拨号等)时要求输入的。

如果您连续三次输入错误的PIN2 码，同样需输入PUK2 码进行解锁，详情请与网络运营公司联系以获得解锁。

PUK码

更改锁定的PIN码需要PUK 码即私人解锁密码。PUK 码与SIM 卡一起提供。否则，请与您的服务提供商联系以索取密码。如果您丢失此密码，请同样与您的服务提供商联系。

键盘锁

待机时短按电源键锁定键盘及屏幕。可以在功能表>安全管理>键盘锁设置键盘锁的开启。根据手机屏幕提示解锁

手机锁

可在安全管理>手机锁设置中设定手机锁的开启，初始密码0000。

恢复出厂设置

可在设置>恢复出厂设置，初始密码0000。

使用注意事项

您的电话是具有优良设计和工艺的产品，应小心使用。下列建议将帮助您履行保修条款中的义务，延长手机的使用寿命。

●请将手机及其所有部件和配件放在小孩接触不到的地方。

●保持手机干燥。雨水、湿气和各种液体或水分都可能含有矿物质，会腐蚀电子线路。

●不要在有灰尘的地方使用或存放手机，这样会损坏它的可拆卸部件。

●不要将手机存放在过热的地方。高温会缩短电子器件的寿命、毁坏电池、使一些塑料部件变形或熔化。

●不要将手机存放在过冷的地方。否则当手机温度升高（至常温）时，手机内会形成潮气，这会毁坏电路板。

●不要试图拆开手机。非专业人员对手机的处理会损坏手机。

●不要扔放、敲打或振动手机。否则会损坏内部电路板。

●不要用烈性化学制品、清洗剂或强洗涤剂清洗手机。

●不要用颜料涂抹手机。涂抹会在可拆卸部件中阻塞杂物从而影响正常操作。

●更换天线时，只能使用配套的或经认可的天线。未经认可的天线、改装附件会损坏手机并违反无线电设备的有关规定。

上述所有建议都同等地适用于您的手机、电池、充电器和各个配件。如果它们不能正常工作，请将其送至距离您最近的合格维修机构。

射频能量照射

辐射波照射和吸收比率（SAR）信息

您的移动设备是无线电发射机和接收机。它的设计使其不会超出国家标准GB21288-2007建议的无线电波辐射限值。这些标准包含了一定的安全系数，以确保各个年龄和健康状况的人群的安全。

移动设备的辐射标准采用的计量单位被称作比吸收率（SAR）。标准中规定的比吸收率限值是任意10g生物组织，任意连续 6 min平均（SAR）值不超过2.0W/kg。在测量比吸收率时均采用标准操作位置，同时设备在所有被测频段上的发射功率经验证均为最高级别。鉴于本设备被设计为仅使用连接网络所需的功率级别，所以设备在操作中的实际比吸收率可能低于最大值。实际比吸收率会随许多因素而变化，例如您与网络基站之间的距离。使用设备配件也可能导致不同的比吸收率值。

本产品电磁辐射比吸收率（SAR）最大值为0.695 W/kg，符合国家标准GB21288-2007的要求。

青岛海尔通信有限公司
地址：青岛市高科技工业园海尔工业园
邮编：266101
传真：0532-87636258
服务热线：4006999999
E-mail：txshzh@haier.com
http：//www.ehaier.com

非环保类物质或元素的名称及含量的说明

1．环保标识的说明

本产品根据国家法规《电子信息产品污染控制管理办法》的相关规定，采用了国家行业标准《SJ/T 11364-2006 电子信息产品污染控制标识要求》中电子信息产品污染控制标志

2．产品中非环保类物质或元素的名称及含量

部件名称	非环保类物质或元素					
	铅（Pb）	汞（Hg）	镉（Cd）	六价铬（Cr（VI））	多溴联苯（PBB）	多溴二苯醚（PBDE）
机体外壳	○	○	○	○	○	○
机体外壳内部含金部件	×	○	○	○	○	○
显示屏	×	○	○	○	○	○
线路板（包含喇叭、麦克风和振动器）	×	○	○	○	○	○
充电器	○	○	○	○	○	○
电池	×	○	○	○	○	○
耳机	×	○	○	○	○	○
数据线	×	○	○	○	○	○

○：表示该有毒有害物质在该部件所有均质材料中的含量均在SJ/T 11363-2006标准规定的限量要求以下。

×：表示该有毒有害物质至少在该部件的某一均质材料中的含量超出SJ/T 11363-2006标准规定的限量要求。

注：本产品外观部件均采用无毒无害的环保材料制造，含有有毒有害物质或元素的部件部分因全球的技术发展水平限制而无法实现有毒有害物质或元素的完全替代，但是有毒有害物质只占有本产品的极其微小的含量，长期使用不会对人体产生危害，请放心使用。产品的实际配置请以装箱单为准。