



LG

Life's Good

使用手冊

LG360 VR

LG-R100



MFL69549101 (1.0)



LG

Life's Good

繁體中文

使用手冊

LG360 VR

LG-R100

保留一切權利。 LG Electronics Inc., 2016

注意：在使用 LG 360 VR 前，請仔細閱讀所有資訊，以避免產品損壞並享受產品的最佳效能。

產品概覽

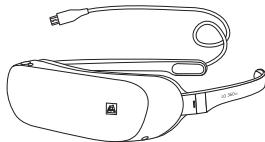
LG 360 VR 是一部使用虛擬實境科技呈現 VR 內容的智能裝置。

- 當您以 LG 360 VR 體驗 VR 內容時，您可轉動頭部至任何方向觀賞影像，猶如置身現場。
- 您可以利用 LG 360 CAM（另行購買）拍攝照片及錄製虛擬實境（VR）影片，並透過 LG 360 VR 進行瀏覽。
- 此裝置與 LG G5^{SE} 不兼容。

注意事項

- 您可使用本產品欣賞 VR 內容。使用本產品時，請經常休息，以避免疲勞損傷。
- 連接裝置到電話前，請檢查手機是否與 LG 360 VR 兼容。LG 360 VR 可能無法操作，視乎手機的兼容性而定。
- 如觀賞產品不支援的內容時，螢幕會閃爍或無法顯示。
- 15 歲以下的小童不應使用本裝置觀看影片或玩視像遊戲。LG 360 VR 可能會影響小童的視力發展。
- 如患有眼部疾病，如斜視或弱視，請不要使用本裝置。使用本裝置可能會加重症狀。
- 如果您經常有暈動病，使用本產品可能會感到不適。如果感到任何不適，請立即停止使用，並休息一會。
- 孕婦、長者、精神病患者、心臟疾病患者或其他嚴重疾病的患者使用本產品前應諮詢醫生。
- 如本產品或手機變熱，請停止使用。否則可能會導致灼傷。
- 請以舒適的姿勢橫向使用裝置。如傾斜帶上裝置，您可能感到不適。
- 如果可以的話，建議坐在椅上使用本產品。如果使用裝置時走動，可能會絆倒或跌倒，造成嚴重受傷。
- 虛擬實境體驗可能會引致某些症狀，如暈動病。除了會感到暈眩外，還可能會導致昏昏欲睡，及影響您同時執行多個任務的能力。由於本產品可能會帶來健康風險，使用後，請確保在進行任何其他體力活動前稍作休息。
- 如您使用任何醫療設備，請在使用本產品前向醫生徵詢意見。
- 長時間使用 LG 360 VR 可能會讓皮膚不適，或在臉上留下壓痕。
- 本產品是一部通過高倍率鏡頭放大顯示屏幕的裝置。當觀賞內容時，您可能在顯示屏幕內看見比像素更細微的異物。
- 使用前請先清潔鏡頭。
- 移除鏡頭可能會導致屏幕受到外來物質污染。
- 如有散光，應該戴上隱形眼鏡矯正視力。
- 攜帶或存放裝置時，請確保使用盒子裝好裝置。即使存放在盒子內，LG 360 VR 也可能會因撞擊和震動而損壞。

產品組件



LG 360 VR



遮光器



鏡頭清潔布



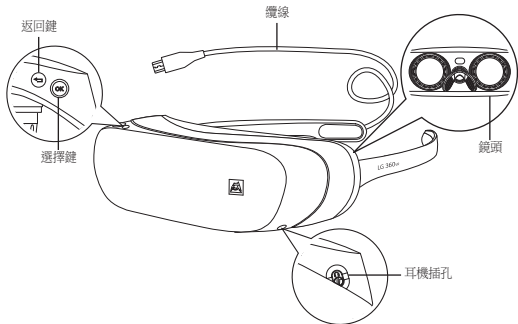
攜帶盒



使用手冊

- 如有任何遺失組件，請聯絡您購買本產品的零售商。
- 某些組件可能隨時變更而不提前通知，視乎情況而定。
- 本產品的外觀及規格可能因效能提昇的原因而隨時變更，恕不提前通知。
- 請使用原裝產品。使用或連接非原廠的產品可能會損壞本產品，從而導致保養服務無效。

產品描述



如何使用按鍵

1. 選擇鍵

按下：對準螢幕的中央，選取您的內容或選單項目。

按住：進入設定畫面。

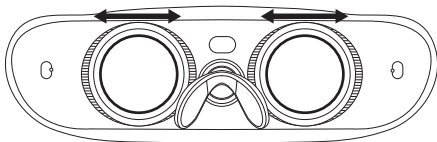
2. 返回鍵

按下：移動到前一個畫面或取消。

按住：移至 LG 360 VR 應用程式的主畫面。

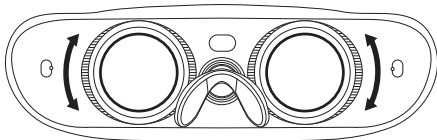
調整鏡頭的位置

您可以將鏡頭向左或向右移動，以進行調整。



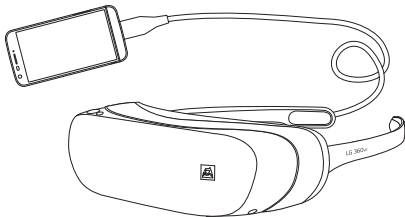
調整鏡頭的對焦

可轉動鏡頭的焦點，讓焦距更為適合。



調整鏡頭時，請先移除遮光器。

連接



- 將 LG 360 VR 的 USB 線連接到手機的 USB 插槽。連線可能需要一點時間。LG 360 VR 開啟時，手機畫面會關閉。您可以使用手機作觸控板。
- 如 LG CAM Plus、配備 B&O PLAY 的 LG Hi-Fi Plus 或任何其他非 G5 模組的裝置已掛載至 G5，本產品在連接至 G5 後將不可正常運作。
- 當您的 LG 360 VR 閒置達 15 分鐘，而 USB 纜線仍然保持連接，您的 LG 360 VR 便會自動中斷連接，以防止電池消耗。
- 您的手機處於低電量或過熱時，連接 LG 360 VR 將會受到限制。

加裝遮光器

1 加裝遮光器至 LG 360 VR.



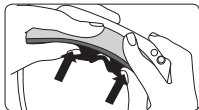
2 打開 LG 360 VR 兩邊支架，將遮光器附在眼鏡後方位置然後按住遮光器兩邊，使之緊貼眼鏡兩邊按扣。



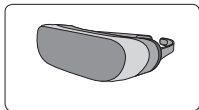
3 將遮光器底部向 LG 360 VR 方向按壓下去。
用您的食指按住遮光器，然後用大拇指推壓下去使之緊貼裝置。
再次按壓以確保加裝牢固。



- 4** 將遮光器頂部向 LG 360 VR 方向按壓下去。
用您的食指按住遮光器，然後用大拇指推壓下去
使之緊貼裝置。
再次按壓以確保加裝牢固。



- 5** 成功加裝遮光器。
如按扣不能完全貼合至裝置，請再按壓直至
貼合。



功能及用途

選取內容或選單項目

對準內容或選單項目，從螢幕中央作出選擇，然後按 LG 360 VR 的選擇鍵或點按手機螢幕。

螢幕拖動

如果您想選擇大量內容，可以向上、向下、向左或向右拖動手機螢幕，移動螢幕的內容。

更改螢幕方向

您可用兩隻手指按住屏幕以更改螢幕方向。螢幕中央會移向您現時的透視角度。

移至前一個畫面

按下 LG 360 VR 的返回鍵，或按住手機的螢幕，即可移至上一個畫面。

移動至主頁畫面

按住 LG 360 VR 的返回鍵，即可移至主頁畫面。

設定

按住 LG 360 VR 的選擇鍵，即可進入設定畫面。您可在相關的畫面上調整螢幕方向、亮度及通知設定。

有關通話的功能

您可按住按鍵接聽來電或結束通話。

- 收到來電鈴聲時
 - 按選擇鍵即可接聽來電。
 - 按返回鍵一次可保留來電。按返回鍵兩次可拒聽來電。
- 使用電話通話時
 - 按下選擇鍵或返回鍵可結束通話。

重要安全資訊

閃電或行雷

- 遇上嚴重的閃電或行雷天氣時，請避免使用本產品。閃電可能造成嚴重人身傷害或釀成火災。

水

- 本產品濕水後，請勿使用熱空氣吹風機、風筒、放入微波爐或爐灶將其弄乾。這樣做可能會導致本產品爆炸、令其變形或故障。
- 本產品濕水後，內部的標籤便會變色。在此情況下，本產品故障時就無法享用免費維修服務。請小心留意。
- 本產品濕水後，請不要使用。否則可能會引致火災、過熱、爆炸或洩漏。

使用環境

- 請勿在危險的地方，如斜坡、懸崖或水邊使用裝置。
- 如果電線卡在地鐵列車或車輛的門上，將會非常危險。請小心留意。
- 如要在公眾場所使用本產品，請顧及他人。

拆卸本產品

- 請勿自行拆卸本產品，並避免受到突如其來的撞擊。否則將會有觸電、短路或火災的危險。
- 本產品損壞時不可使用。否則可能會引致火災、燒傷、受傷或觸電。

光線和聲音

- 切勿長時間使用本產品。否則可能會損害視力。
- 切勿長時間以過高音量使用裝置。這樣做可能會損害聽力。

請只使用原廠產品

- 請使用原裝產品。請勿使用本產品作任何設計原意以外的用途。

走動時使用本產品

- 走動時請不要使用本產品，這樣非常危險。此舉也可能會導致交通或安全事故。

高溫度和濕度

- 不要讓陽光長時間直射本產品，或者長時間將其放在毯子、電熱毯上，也不要放在炎熱和潮濕的地方，如桑拿浴室。這樣做可能會導致本產品變形、故障或爆炸。

化學物質

- 請勿使用酒精、苯、稀釋劑或清潔劑來清潔本產品。這樣做可能會引起火災。
- 請使用濕布擦拭本產品。

小童和寵物

- 請不要讓小童及寵物接觸本產品。請勿將本產品放進口中，否則可能引起嚴重電擊。此舉也可能導致觸電、爆炸或窒息。

火災風險

- 請勿在連接器中連接或插入導電物料（金屬物、鉛筆芯等）。
- 使用時不要以毛毯覆蓋或包覆本產品。
- 請勿將本產品當作家庭廢物棄置。這樣做可能引起火災或污染環境。

皮膚損傷

- 如長時間使用本產品，手機連接產品後的溫度可能會提高。當產品發熱後請避免接觸產品，否則可能導致低溫燙傷。

磁力

- 將產品放置於遠離磁性物體的地方，如信用卡、電話卡、銀行存摺和旅遊證件。磁力可能會損壞本產品。

塗畫

- 如果您塗畫本產品，可能會損壞外部或甚至導致故障。
- 如果外殼的塗料剝落，或您對產品特定的物料產生過敏反應，請停止使用，並諮詢您的醫生。

連接到其他設備

- 請僅以本詳細使用手冊展示的方式將產品連接至任何其他設備。
- 請確保您的手臂或任何鬆散的物體沒有被電纜或電線纏繞。
- 必須確保在使用本產品時將手機牢牢固定。否則手機可能會跌下，您將無法使用 LG 360 VR。

產品損壞

- 為防止產品受損，請小心不要將本產品跌落在堅硬的表面上，否則可能引起嚴重觸電。
- 本產品被彎曲或壓至變形後如不立即修理，某些功能或螢幕可能會被損毀，其外型亦可能改變或受損。

溫度


- 請盡量在 0°C 至 35°C 之間的溫度使用及存放產品。將手機曝露在極低或極高的溫度下可能會導致手機損壞、故障或甚至爆炸。

規格與功能

尺寸規格	玻璃類型螢幕
大小	164.1 x 185.6 x 45.9 毫米（兩邊支架打開）
重量	134.3 克（除去遮光器：113 克）
視角	80°
螢幕	1.88 吋，960 x 720 (639 PPI) IPS LCD
輸入	2 個鍵（返回、選擇）
聲音	3.5Φ, 3 極耳機插孔
感應器	6 軸（加速器，陀螺儀）、距離感應器
操作電壓	手機的 5V USB OTG
運行溫度	-15 °C 至 +55 °C
存放溫度	-40 °C 至 +85 °C
操作濕度	80%
目前耗電量	280mA 或以下（按 5.0V 計算）
電池使用時間	2 小時或以下 （按飛行模式 + LG 360 VR 連線和 2800 mAh 計算）

有限保養

受本有限保養的條件管制下，LG ELECTRONICS 保證本產品在原本的顧客購買時，與及隨後的一（1）年內，沒有設計、物料及手工上的缺陷。如果您的產品需要保養服務，請將產品交回您購買產品的經銷商，或聯絡您的當地 LG Electronics 聯絡中心以取得更多資訊。





LG

Life's Good

简体中文

用户手册

LG 360 VR

LG-R100

LG全景VR

保留所有权利。 LG Electronics Inc., 2016
注意：使用 LG 360 VR 之前，请先仔细阅读所
有信息，以防损坏产品并获得最佳性能。

产品概述

LG 360 VR 是一款采用虚拟现实技术的智能设备，可用于观看 VR 内容。

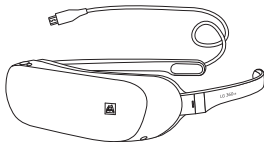
- 使用 LG 360 VR 播放 VR 内容时，您可向任意方向转动头部，宛如置身画面之中。
- 您可以使用 LG 360 CAM （单独出售）对 VR 内容拍照和录制视频，并在 LG 360 VR 上观看。
- 该设备与 LG G5^{SE} 不兼容。

注意事项

- 本产品用于查看 VR 内容。为避免受伤，请在使用本产品时经常休息。
- 将本产品连接到手机之前，确保检查您的手机是否与 LG 360 VR 兼容。LG 360 VR 能否正常运行取决于与手机的兼容性。
- 播放产品不支持的内容时，屏幕可能闪烁或不显示。
- 15 岁以下的儿童不应使用本产品来观看视频或玩电子游戏。LG 360 VR 可能会影响儿童的视力发展。
- 如果您患有斜视或弱视之类的疾病，请勿使用本产品。使用本产品可能会加重这些症状。
- 如果经常感觉有晕动病症状，您在使用本产品时可能会觉得不舒服。如果您感到任何不舒服，请立即停止使用它并休息一会。
- 孕妇、老年人、精神病人、心脏病患者或任何其他严重疾病患者在使用本产品之前应咨询医生。
- 如果本产品或手机发热，请停止使用本产品，以免造成灼伤危险。
- 设备水平时，以舒适的位置使用本产品。如果向一边倾斜穿戴本产品，您可能会感觉不舒服。
- 如果可能，建议坐在椅子上使用本产品。如果您走动时使用本产品，您可能会绊倒或跌倒，身体严重受伤。
- 虚拟现实体验可能会导致某些症状，如晕动病症状。除晕动病症状之外，可能会造成过度嗜睡及干扰您执行多项任务。由于可能会给您的健康带来危险，如果您使用了本产品，请确保在继续任何其他体育活动之前先休息一会。
- 如果您正在使用医疗设备，请在使用本产品之前，先咨询您的医生。
- 如果您长时间未使用 LG 360 VR，则可能会对您的皮肤造成刺激，或在您的脸上留下凹痕。

- 本产品是一款通过高倍率镜头放大显示屏幕的设备。观看内容时，可能会看到显示屏内小于像素的异物颗粒。
- 使用前请清洁镜头。
- 拆下镜头可能会导致显示屏被异物污染。
- 散光的人应戴上隐形眼镜来矫正视力。
- 无论何时携带或存放本产品时，请确保将它置于保护套中。即使在保护套中，冲击和振动都可能会磨损或损坏 LG 360 VR。

产品组件



LG 360 VR



阻光器



镜布



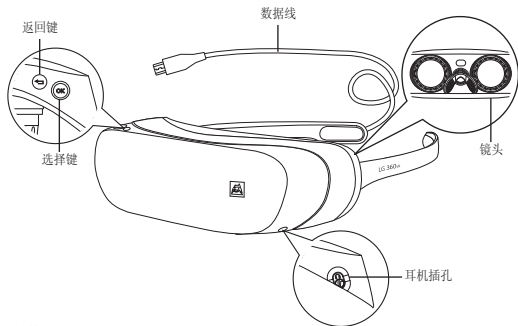
携带套



用户手册

- 如果缺少任何组件，请与您购买本产品的零售商联系。
- 某些部件可能因具体环境而更改，恕不提前通知。
- 为提高性能，本产品的外观和规格可能会有更改，恕不提前通知。
- 务必使用正版产品。使用或连接非正品的产品可能会损坏产品，并导致保修失效。

产品说明



如何使用按键

1. 选择键

按：选择您的内容或集中在屏幕中心的菜单。

按住：进入设置屏幕。

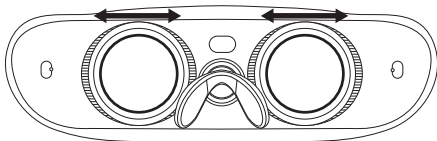
2. 返回键

按：移至上一个屏幕或取消。

按住：移至 LG 360 VR 应用程序的主屏。

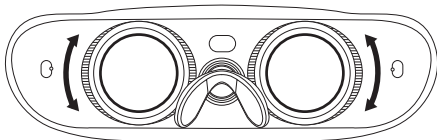
调整镜头的位置

您可以将镜头移至左侧或右侧来调整它。

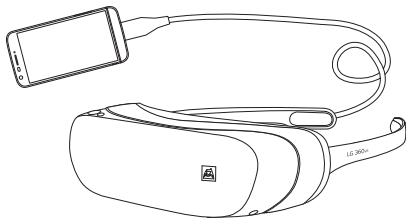


调整镜头的焦点

您可以旋转镜头进行对焦以便更适合观看。



调整镜头时，取下阻光器。



- 将 LG 360 VR 的 USB 数据线连接到手机上的 USB 端口。可能需要一段时间。打开 LG 360 VR 后，手机屏幕已关闭。您可以将手机用作触摸板。
- 如果 LG CAM Plus、Hi-Fi Plus with B&O PLAY 或不属于 G5 模块的任何其他设备连接至 G5，则本产品在连接到 G5 后将无法正常工作。
- 如果您的 LG 360 VR 待机至少 15 分钟且 USB 电缆仍然保持连接，那么 LG 360 VR 将自动断开连接以避免消耗电池电量。
- 如果手机电池的电量过低或过热，那么会限制与 LG 360 VR 的连接。

连接阻光器

1 将阻光器连接到 LG 360 VR。



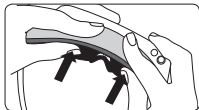
2 打开 LG 360 VR 的镜腿，将阻光器固定到位，然后推动两侧以连接两侧的挂钩。



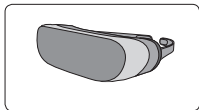
3 将阻光器底部安装到 LG 360 VR 上。用食指按住阻光器，然后用拇指推动以连接阻光器。再次将其压紧。



- 4** 将阻光器顶部安装到 LG 360 VR 上。用食指按住阻光器，然后用拇指推动以连接阻光器。再次将其压紧。



- 5** 阻光器现在已连接。如果挂钩未完全紧固，请再次将其压紧。



功能和用途

选择您的内容或菜单项

聚焦您的内容或菜单项以在屏幕中心选择它，然后按 LG 360 VR 的“选择”按钮或轻触手机屏幕。

屏幕拖动

如果要选择许多内容，您可以将手机屏幕向上、向下、向左或向右拖动来移动屏幕。

重新调整屏幕方向

您可以使用两根手指按住屏幕来重新调整屏幕方向。屏幕中心将移动到您当前的视角。

移到上一个屏幕

按 LG 360 VR 的“返回”按钮，或按住手机屏幕可移到上一个屏幕。

移到主屏

按住 LG 360 VR 上的“返回”按钮可移到主屏。

设置

按住 LG 360 VR 上的“选择”按钮可移到“设置”。您可在相关屏幕中调节屏幕方向、亮度和通知设置。

与通话相关的功能

您可以按此按钮来接听来电或结束通话。

- 手机响铃时
 - 按“选择”按钮可接听来电。
 - 按“返回”按钮一次可保持来电。按该按钮两次可拒接来电。
- 电话交谈时
 - 按“选择”按钮或“返回”按钮可结束通话。

重要安全信息

雷击和闪电

- 在剧烈的雷击或闪电风暴期间，请避免使用本产品。闪电可能会导致严重伤害或火灾。

水

- 本产品接触到水时，请勿使用热鼓风机、电吹风，或将本产品放入微波炉或火炉中来干燥。否则，可能会导致本产品爆炸、变形或发生故障。
- 如果本产品弄湿，本产品内部标签的颜色将会更改。这种情况下，当产品发生故障时，您不能享受免费服务。请小心谨慎。
- 请勿在本产品弄湿时使用本产品。否则，可能会导致火灾、过热、爆炸或泄漏。

使用环境

- 请勿在危险的地方（如在斜坡、悬崖或水边）使用它。
- 如果数据线卡在地铁或汽车的门中，则非常危险。请小心谨慎。
- 在公共场所使用本产品时，请注意您周围的其他人。

拆解产品

- 请勿拆解本产品，并保护它不受猛然撞击。这可能导致电击、短路或火灾等危险。
- 请勿在本产品受损时使用本产品。否则，可能会导致火灾、烧伤、受伤或电击。

光和声

- 请勿太长时间使用本产品。否则，可能会造成视力损害。
- 在音量调太高时，请勿长时间使用本产品。否则，可能会损坏您的听力。

仅使用正版产品

- 务必使用正版产品。请勿将本产品用于任何非预期目的。

走动时使用本产品

- 走动时请勿使用本产品，因为可能非常危险。这样做还可能导致交通事故或安全事故。

高温和潮湿环境

- 请勿将本产品长时间暴露在直射阳光下，也不要置于毛毯、电热毯或地毯上，或置于高温和潮湿的地方，如桑拿房。否则，可能会导致本产品变形、发生故障或爆炸。

化学制品

- 请勿使用酒精、苯、稀释剂或清洁剂清洁本产品。这样做可能引发火灾。
- 请使用软布擦拭本产品。

儿童和宠物

- 将产品置于儿童接触不到的地方并远离宠物。请勿将产品放入口中或使其受到强烈撞击。这也可能导致电击、爆炸或窒息等危险。

火

- 请勿将导电材料（金属件、铅笔芯等）接入或插入外部连接器。
- 请勿在使用过程中用毛毯覆盖或包裹本产品。
- 请勿将本产品当作生活垃圾处理。否则，可能会引发火灾或破坏环境。

皮肤损伤

- 如果您长时间使用本产品，连接到本产品的手机温度可能会升高。在本产品发热后，请勿触摸，以免造成低温灼伤。

磁性

- 将本产品远离磁性物体，如信用卡、电话卡、银行存折和旅游通行证。磁性可能会损坏本产品。

涂画

- 如果您涂画本产品，可能会损坏外壳或导致故障。
- 如果外壳涂画剥落，或您对本产品中的某些材料有过敏反应，请停止使用本产品并咨询医生。

连接到其他设备

- 请始终按照本详细用户指南中说明的方式将本产品连接到其他设备。
- 确保您的手臂或任何松散物件未与数据线或电线搅在一起。
- 使用本产品时，您必须确保手机已固定好。否则，您的手机可能会掉落，而无法使用 LG 360 VR。

产品损坏

- 为防止任何损坏，请注意不要让产品跌落到坚硬表面或受到强烈撞击。
- 如果弯折或挤压本产品且未及时维修，可能会导致部分功能或显示屏受损，或者外观变形或损坏。

温度

- 如果可行，请在 0°C 至 35°C 之间的温度环境下使用和存储您的产品。将手机放置在过低或过高温度的环境下可能会导致损坏、故障甚至爆炸。

规格和功能

外形	眼镜式显示屏
大小	164.1 x 185.6 x 45.9 毫米（镜腿打开）
重量	134.3 克（无阻光器时为 113 克）
视角	80°
显示屏	1.88 英寸，960 x 720 (639 PPI) IPS LCD
输入	2 个按钮（返回、选择）
音频	3.5Φ，3 极耳机插孔
传感器	6 轴（加速度计、陀螺仪）、近程传感器
工作电压	来自手机的 5V USB OTG
工作温度	-15 °C 至 + 55 °C
存储温度	-40 °C 至 + 85 °C
工作湿度	80%
电流消耗	280mA 或更低（对于 5.0V）
电池使用寿命	2.0 小时或更短 （对于飞行模式+LG 360 VR 连接及 2800mAh）

有限保修

根据此有限保修的条件，LG Electronics 保证本产品自消费者最初购买产品的时间起并在随后的一（1）年时期内在设计、材料和制造工艺上无缺陷。如果您的产品需要保修服务，请将它退回到原来购买它时的经销商，或者联系您本地的 LG Electronics 联系中心以获得其它信息。



LG

Life's Good

ENGLISH

User Guide

LG360 VR

LG-R100

All rights reserved. LG Electronics Inc., 2016

Note: Please read all information carefully prior to using the LG 360 VR in order to enjoy the best performance and prevent damage to the product.

Product Overview

The LG 360 VR is a smart device that uses virtual reality technology for a unique immersive experience.

- When playing VR content with the LG 360 VR, you can enjoy the images as if you were in them by turning your head in any direction.
- You can use the LG 360 CAM (sold separately) to take photos and videos of VR content and view them on the LG 360 VR.
- This device is not compatible with the LG G5^{SE}.

Precautions

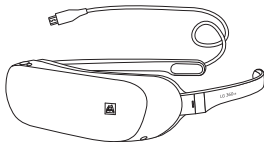
- This product is for viewing VR content. To prevent injury, take frequent rests when using the product.
- Before connecting the product to your phone, make sure that you have checked if your phone is compatible with the LG 360 VR. The LG 360 VR may not operate if incompatible with the phone.
- When playing content not supported by the product, the screen may flicker or not be shown.
- Children under 15 years of age should not use this product to watch videos or play video games. The LG 360 VR may affect the vision development of children.
- If you have visual conditions such as strabismus or amblyopia, do not use this product. The use of this product may aggravate symptoms.
- If you often feel motion sickness, you may experience discomfort while using this product. If you feel any discomfort, immediately stop using it and take a rest.
- Pregnant women, senior citizens, mental health patients, patients with heart disease or any other serious conditions should consult their doctor before using this product.
- Stop using the product if it or the phone becomes hot. It may cause burns.
- Use it in a comfortable position while the device is horizontal. If you wear the product tilted to one side, you may become uncomfortable.
- It is recommended that you use the product while sitting in a chair, if possible. If you use it while moving around, you may trip over or fall and be seriously injured.
- The experience of virtual reality may cause certain symptoms, such as motion sickness. Besides motion sickness, it may cause excessive drowsiness and interfere with your ability to multitask. As it may pose a risk to your health, after using the product make sure that you take a rest before engaging in any other physical activities.
- If you are using a medical device, consult your doctor before using the product.

- If you use the LG 360 VR for a long time, it may irritate your skin or leave an indentation on your face.
- This product is a device to magnify the display screen through a high-magnification lens. When viewing content, foreign particles smaller than pixels inside the display screen may be seen.
- Clean the lens before using it.
- Removing the lens may cause the display to be contaminated by foreign substances.
- People with astigmatism should wear contact lenses to correct their vision.
- Whenever carrying or storing it, make sure that you keep it in the case. Even when in the case, the LG 360 VR may become worn or damaged by shock and vibration.

DECLARATION OF CONFORMITY

Hereby, LG Electronics declares that this LG-R100 product is in compliance with the essential requirements and other relevant provisions of Directive 2014/30/EU. A copy of the Declaration of Conformity can be found at <http://www.lg.com/global/declaration>

Product Components



LG 360 VR



Light Blocker



Lens Cleaner



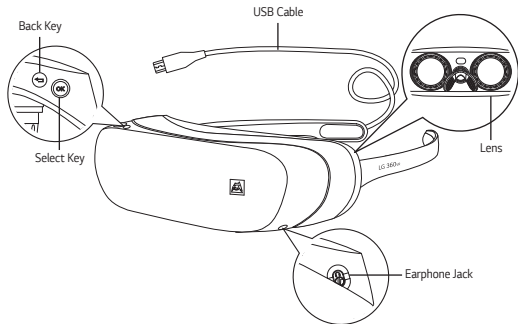
Carrying Case



User Guide

- If there are any missing components, contact the retailer where you purchased the product.
- Some items are subject to change without prior notice depending on the circumstances.
- The appearance and specifications of the product are subject to change without prior notice to improve performance.
- Always use genuine products. Using or connecting products that are not genuine may damage the product and thereby void the service warranty.

Product Description



How to Use the Keys

1. Select Key

Press: Select your content or a menu item focused in the centre of the screen.

Press and hold: Enter the Settings screen.

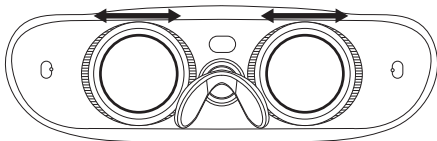
2. Back Key

Press: Move to the previous screen or cancel operation.

Press and hold: Move to the home screen of the LG 360 VR app.

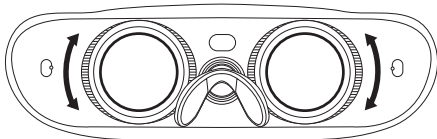
Adjusting the Position of the Lens

You can move the lens to the left or right to adjust it.



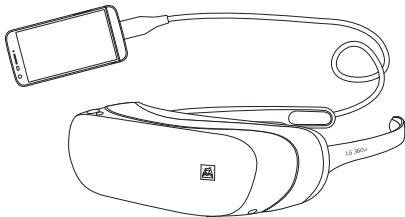
Adjusting the Focus of the Lens

You can turn the lens to focus it to better suit your vision.



When adjusting the lens, take the lens cap off.

Connections



- Connect the USB cable of the LG 360 VR to the USB port on your phone. It may take a while. With the LG 360 VR on, the screen of your phone will turn off. You can use your phone as a touch pad.
- This product will not operate normally when connected to an LG G5 if the LG CAM Plus, LG Hi-Fi Plus with B&O PLAY or any other devices that are not LG G5 modules are attached to the LG G5.
- When your LG 360 VR is idle for at least 15 minutes with its USB cable still connected, your LG 360 VR is automatically disconnected to prevent battery usage.
- There will be restrictions on connecting your LG 360 VR if your phone is low on battery or too hot.

Attaching the Light Blocker

1 Attaching the Light Blocker to the LG 360 VR.



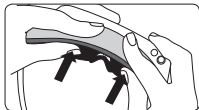
2 Open the temples of the LG 360 VR, fit the Light Blocker in place, and then push on the sides to attach both of the side hooks.



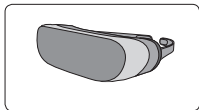
3 Fit the bottom of the Light Blocker to the LG 360 VR. Hold the Light Blocker with your index fingers and then push on it with your thumbs to attach it. Press on it again firmly.



- 4** Fit the top of the Light Blocker to the LG 360 VR. Hold the Light Blocker with your index fingers and then push on it with your thumbs to attach it. Press on it again firmly.



- 5** The Light Blocker is now attached. If the hooks are not fastened completely, press on them again.



Features and Usage

Select Content or a Menu Item

To select content or a menu item, focus it in the centre of the screen, and then press the Select Key of the LG 360 VR or tap the screen of your phone.

Screen Drag

If you want to select a lot of content, you can drag the screen of your phone up, down, left, or right to move the screen.

Screen reorientation

You can reorientate the screen by pressing and holding the screen with two fingers. The centre of the screen adjusts to your current perspective.

Move to the Previous Screen

Press the Back Key on the LG 360 VR or press and hold the screen of your phone to move to the previous screen.

Move to the Home Screen

Press and hold the Back Key on the LG 360 VR to move to the home screen.

Settings

Press and hold the Select Key on the LG 360 VR to go to Settings. You can adjust the screen orientation, brightness and notification settings via the relevant screen.

Call-related Features

You can press the button to answer the phone or end the call.

- When the phone is ringing:
 - Press the Select Key to answer the call.
 - Press the Back button once to put the incoming call on hold. Press the button twice to reject the call.
- When you are talking on the phone:
 - Press the Select Key or the Back Key to end the call.

Important Safety Information

Thunder and Lightning

- During severe thunder or lightning storms, refrain from using the product. Lightning can cause serious injury or fire.

Water

- When the product is exposed to water, do not attempt to dry it out using a hot-air blower or hairdryer, or put it into a microwave or other oven. Doing so may cause the product to explode or cause it to deform or fail.
- If the product is wet, the colour of the label inside the product will change. In that case, you will not receive free service in the event the product fails. Please exercise care.
- Do not use the product when it's wet. Doing so may cause fire, excess heat, explosion or leakage.

Usage Environments

- Do not use it in dangerous places such as on a slope, cliff, or waterside.
- If the cable gets stuck in the doors of a vehicle, it can be very dangerous. Please exercise care.
- When you use the product in public places, be considerate of other people around you.

Disassembling the Product

- Do not disassemble the product and protect it from sudden impacts. There is a risk of electric shock, short circuit or fire.
- Do not use the product if it is damaged. Doing so may cause fire, burns, injury or electric shock.

Light and Sound

- Do not use the product for excessive periods of time. Doing so may cause visual impairment.
- Do not use it for a long time with the volume turned up high. Doing so may damage your hearing.

Only use Genuine Products

- Always use genuine products. Do not use this product for any unintended purposes.

Using the Product While Moving

- Do not use the product while you are moving around as it could be very dangerous. Doing so may also cause a traffic or other accident.

High Temperature and Humidity

- Do not leave the product exposed to direct sunlight, on a blanket, an electric blanket or a carpet for long periods of time, or in a hot and humid place, such as a sauna. Doing so may cause the product to deform, fail or explode.

Chemicals

- Do not use alcohol, benzene, thinners or detergents to clean the product. Doing so may cause a fire.
- Use a soft cloth to wipe the product.

Children and Pets

- Keep the product out of the reach of children and away from pets. Do not put the product in your mouth or subject it to a severe shock. There is also a risk of an electric shock, explosion, or suffocation.

Fire

- Do not connect or insert conductive materials (metal pieces, pencil leads, etc.) into the external connectors.
- Do not cover or wrap the product with a blanket while using it.
- Do not dispose of the product as household waste. Doing so may cause a fire or environmental damage.

Skin Damage

- If you use the product for a long time, the temperature of your phone may rise when it is connected to the product. Avoid touching the product when it becomes hot as it may cause a low-temperature burn.

Magnetism

- Place the product away from magnetic objects, such as credit cards, phone cards, bank books, and transit cards. Magnetism may damage the product.

Painting

- If you paint the product, it may damage the exterior or cause a malfunction.
- If the exterior paint is peeling off, or you show an allergic reaction to a certain material in the product, stop using it and consult your doctor.

Connecting to Other Equipment

- Do not connect the product to any other equipment in a way that is not indicated in the detailed user guide.
- Make sure that your arm or any loose objects do not get entangled in the cable or cord.
- You must make sure that your phone is securely fastened while using the product.
Otherwise, your phone may fall, and you will not be able to use the LG 360 VR.

Product Damage

- In order to prevent any damage, be careful not to drop the product on a hard surface or subject it to a severe shock.
- Some of the functions or the display may become damaged, or its appearance may be altered or impaired if it is bent or crushed and not repaired immediately.

Temperature

- Use and store your phone in temperatures between 0°C and 35°C, if possible. Exposing your phone to extremely low or high temperatures may result in damage, malfunction or even explosion.

Specifications and Features

Form Factor	Glasses Type Display
Size	164.1 mm x 185.6 mm x 45.9 mm (Temple Open)
Weight	134.3 g (without the Light blocker 113 g)
Angle of View	80°
Display	1.88", 960 x 720 (639 PPI) IPS LCD
Input	2 Keys (Back, Select)
Audio	3.5Φ, 3-pole Earphone Jack
Sensor	6-axis (acceleration, Gyro), proximity sensor
Working Voltage	5 V USB OTG from Phone
Operating Temperature	-15 °C to +55 °C
Storage Temperature	-40 °C to 85 °C
Operating Humidity	80%
Current Consumption	280 mA or less (for 5.0 V)
Battery Life	2.0 hours or less (for Airplane Mode+LG 360 VR Connection and 2,800 mAh)

Limited Warranty

SUBJECT TO THE CONDITIONS OF THIS LIMITED WARRANTY, LG ELECTRONICS WARRANTS THIS PRODUCT TO BE FREE FROM DEFECTS IN DESIGN, MATERIAL AND WORKMANSHIP AT THE TIME OF ITS ORIGINAL PURCHASE BY A CONSUMER, AND FOR A SUBSEQUENT PERIOD OF ONE (1) YEAR. SHOULD YOUR PRODUCT NEED WARRANTY SERVICE, PLEASE RETURN IT TO THE DEALER FROM WHOM IT WAS PURCHASED OR CONTACT YOUR LOCAL LG ELECTRONICS CONTACT CENTRE TO GET FURTHER INFORMATION.



www.lg.com

Any modifications or changes to this manual due to typographical errors or inaccuracies of stated information shall only be made by LG Electronics Inc.