

如需完整的使用手册及其他详细信息，请访问ZTE官方网站 (www.zte.com.cn)。本公司为智能终端产品提供自助服务。具体自助服务方式、支持的机型等信息请访问ZTE官方网站 (www.zte.com.cn) 获取，并以网站信息为准。

1

	点击返回上一界面。
	点击从任意界面返回首页。
	点击打开近期使用过的程序列表。
	点击打开当前界面下的菜单选项。

点击 > **指南助手**，取消勾选**隐藏底部导航条**，在您的屏幕底部，有三个按钮。它们会在任意界面呈现。通过这三个按钮，您可以返回上一界面；回到屏幕首页；或查看近期使用过的应用程序。

	点击返回上一界面。
	点击从任意界面返回首页。
	点击打开近期使用过的程序列表。

主屏幕的两侧还有两个延伸界面，用以放置更多的快捷方式和窗口小部件。在主屏幕及其延伸界面上，常用功能一直可见，您也可以根据自己的爱好和使用习惯自定义这些常用功能。

使用文件夹功能

您可以使用文件夹功能，方便地管理不同种类的应用。


- 长按要放进文件夹的快捷图标直至屏幕左上角出现文件夹 图标。
- 首页上将新增的一个新文件夹，该文件夹内存储了您刚才拖动进去的显示项。
- 点击文件夹名称即可进行重命名。

9

- 显示。
- 点击其中一张图片可打开该图片。点击该图片可选择通过蓝牙、信息、电子邮件等方式将其分享给他人。同时，您可以通过手指合拢进行放大与缩小。

听音乐

当手机上存有音频文件时，您可以打开这些文件，尽情享受音乐带来的乐趣。



- 从待机屏幕，点击 > **音乐**。
 - 点击**艺术家**/**专辑/歌曲**/**播放列表**/**喜爱歌曲**/**文件夹**标签页，找到您要播放的曲目。
 - 点击该曲目进行播放。
- 提示：**播放曲目时，按住 轻轻滑动并松手，点击 可进行更多操作。您可以将当前曲目用作铃声、删除、调整播放音效、设置休眠定时、添加到播放列表和喜爱列表等。您也可以直接打开音乐库。

16

法律声明

本指南著作权属中兴通讯股份有限公司所有。未经著作权人书面许可，任何单位或个人不得以任何方式摘录、复制或翻译。

侵权必究

对本指南中的印刷错误及与最新资讯不符之处我们会及时改进。这些改动不再事先通知，但会编入新版手册中，中兴通讯保留最终解释权。

本指南中的图片仅为示意图，如果图片和实物不一致，请以实物为准；有关手机结构、电池与充电器的其他相关参数请参见实物。根据您所购买产品的型号及功能不同，随机附带的配件会有所不同，请以包装内实物为准。

Copyright © 2012 ZTE CORPORATION.

版本号：1.0
物料代码：079584504984
发布日期：201211

感谢您使用中兴手机，请输入网址<http://www.zte.com.cn/uei/>，填写问卷。我们将根据您的意见，改进产品质量，更好地为您服务。

2

关于中兴手机“防伪短信信息自动功能”的声明

为了维护广大中兴手机用户的权益，有效打击假冒伪劣产品扰乱中兴手机市场，保证广大用户购买到放心的正品中兴手机，并享受到中兴手机全国联网的优质服务后服务，中兴通讯特此郑重声明：

当您使用目前购买的该款手机后，在达到以下任何一个条件时，即会自动发送一条防伪短信至中兴通讯。

- 短信发送条件：
- 手机累计通话时间超过6分钟；
 - 连续待机时间超过3小时的次数大于等于2次；
 - 单次通话时间超过2分钟。

此防伪短信只有效发送一次；此项功能在结束发送此防伪短信后即刻自动永久消除。短信内容仅限于鉴别手机真伪所需的信息。

如您对手机自动发送防伪短信功能持有异议，请拒绝交易！

自动发送防伪短信，将产生一条普通短信发送费。如果您在购机时提出不承担此短信发送费，中兴通讯即按网络运营商发送短信收费标准承担。

如果交易成功，且您未提出不承担防伪短信发送费，即表示您接受了该产品的防伪功能，并同意承担由此产生的一条普通短信发送费。在此感谢您对中兴手机防伪工作的支持！

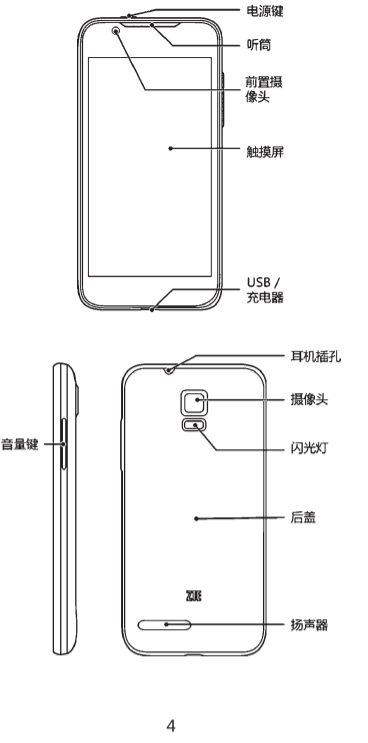
短信的发送是鉴别中兴手机真伪的一种辅助手段，不作为唯一标准（由于存在通讯网络或其他不确定因素干扰，此短信的发送无法保证100%准确完成）。您还可以通过以下途径验证：查验包装盒内所附中兴手机《合格证》、《三包凭证》、产品序列号及机身防伪标识；咨询国家工业和信息化部手机真伪查询电话和网站；咨询中兴手机客户服务热线；咨询中兴手机当地客户服务中心等。

感谢您使用中兴手机

中兴通讯股份有限公司

了解您的手机

本机支持WCDMA、HSUPA、HSDPA、GSM网络和GPRS，并且可在不同网络间无缝切换。



4

- 联系人：**查看并管理联系人列表，设置个人资料。
- 收藏：**查看并管理常用联系人列表。

发送信息

在某些场合，您可能需要发送信息与他人进行联系。

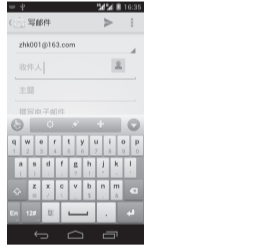
- 点击常用功能区域的信息图标 ，或点击 > **信息** 打开信息应用并查看收件箱。
- 点击屏幕左下角的 图标开始编辑信息。
- 按照界面指示输入联系人号码，信息，或添加附件。
- 点击 **卡1发送/卡2发送** 图标即可使卡1/卡2发送信息。

提示：当您添加完附件后，文字短信会变成彩信。

发送电子邮件

初次使用时，您需要设置自己的邮件账户。设置完成后，账户会进行同步。随后，您的邮件就会显示在手机上了。

发送电子邮件：



12

手机客户端可从互联网门户或者手机门户进行下载，支持Symbian、Windows Mobile、Android及JAVA四大手机操作系统，部分手机已经预装沃商店客户端。

专用账户支付快捷

沃商店采用中国联通基于互联网模式的专用支付账户“沃账户”进行支付，您可以随时随地查看账户余额并便捷地管理自己的账户，让您明明白白消费。

自动适配下载方便

当您以uniwap或者3gwap接入点登录到沃商店手机门户或者客户端门户时，我们会为您自动登录并适配适合您手机的应用程序，方便您下载。

产品资费

沃商店注册免费，产品资费包含通信费和信息费，通信费是联通用户访问沃商店及下载店内应用时产生的流量费，信息费是用户购买应用所支付的费用。

信息费设置中国联通沃账户支付，您可以通过一卡通或网银对沃账户进行充值。通信费从用户的通信账户中扣除，按用户所选套餐资费标准计费。

产品特点

海量应用欢乐分享

沃商店目前已有五千多款的应用供您选择，满足您生活、娱乐、商务的各个方面，且应用数量在不断增加中。

三大门户广泛覆盖

支持互联网门户、手机门户及客户端门户三种下载方式，想下就下。其中：

互联网门户地址：<http://store wo.com.cn>
手机门户的地址为：<http://mstore wo.com.cn>

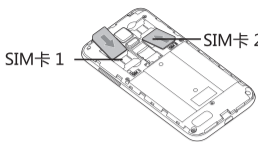
使用前准备

安装SIM卡/microSD卡

- 如图方式打开后盖。



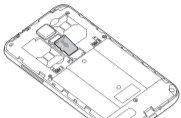
- 安装SIM卡。



提示：

SIM卡1可以安装UMTS或者GSM卡；SIM卡2只能安装GSM卡。

- 插入存储卡。



5

- 在收件箱界面，点击屏幕左下角的 图标撰写邮件。
- 按屏幕提示填写相应内容。您还可以点击 并添加附件及抄送/密送地址。
- 点击 图标发送。

使用WLAN

WLAN网络为您提供近距离的无线网络连接功能。**使用WLAN访问网络：**

- 点击 > **设置** > **WLAN**，并打开WLAN功能。
 - 点击屏幕底部的**扫描**查找可用的WLAN网络。
 - 点击列表中的某个WLAN网络进行连接。
- 提示：**如果选择的是开放网络，手机将自动完成连接；如果选择的是安全性网络，则需要您输入密码。

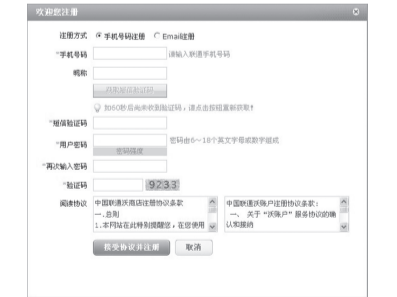
使用蓝牙

通过蓝牙功能，您可以与其它蓝牙设备进行数据交换、使用蓝牙耳机欣赏音乐和进行通话。

使用蓝牙功能：

- 从待机屏幕，点击 > **设置** > **蓝牙**，并打开蓝牙功能。
- 点击屏幕底部的**搜索设备**查找附近的蓝牙设备。
- 选择一个可用设备并与其配对。
- 配对完成后，设备之间即可进行数据交换。

13



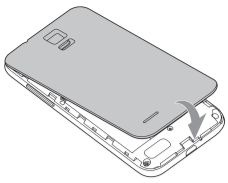
第二步：完成注册信息填写，点击[接受协议并注册]按钮，系统将同步为您注册并绑定“沃账户”。您在注册成功页面上完成手机型号的设置，注册成功页面如下图所示。



- 通过手机门户注册沃商店**
当您通过手机门户(<http://mstore wo.com.cn>)首次访问沃商店时，我们建议您将手机的接入点（APN）设置为3GWAP或UNIWAP方式，沃商店将自动帮助您注册沃商店并绑定注册沃账户，生成初始密码，并下发注册成功短信。

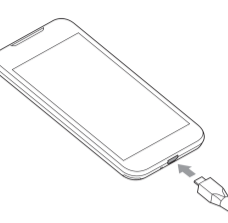
20

- 装上后盖。



警告：严禁在手机开机状况下插拔SIM卡。
提示： 是 SD Card Association 的商标。

为手机充电



- 将充电器的接线线连接到手机USB插孔。
- 将充电器连接至标准的电源插座。
- 充电完成后，将充电器从插座拔出并取下手机。

6

共享网络与移动热点

移动WLAN热点

- 从待机屏幕，点击 > **设置** > **更多** > **网络共享与移动热点**，并勾选**移动WLAN热点**。
- 点击**配置WLAN热点**，为您的WLAN热点设置相关参数，并保存。此时，其他支持WLAN的设备即可搜索到您的无线网络。

浏览网页

通过浏览器，您可以连接至互联网，自由地享受WAP无线网络和Internet无线网上冲浪精彩时刻。该业务需要网络支持，为计费业务，具体请您咨询您的网络服务提供商。

- 从待机屏幕，点击常用功能区域的浏览器图标 或点击 > **浏览器**进入浏览器起始页。
- 点击一个网页缩略图或在地址栏中输入想要访问的网址 (如www.zte.com.cn) 并点击键盘上的**去往**或**回车键**。



14

在客户端门户注册沃商店

第一步：通过WEB门户或WAP门户的客户端下载的页面下载适配机型的客户端，在手机上安装。

第二步：我们建议您将手机的接入点（APN）设置为3GWAP/UNIWAP方式。在您第一次进入沃商店，进入客户端门户后沃商店将自动为您注册沃商店并注册沃账户，您会收到包含账户名及密码的短信。

产品预订

您可以在沃商店互联网门户“我的沃商店”栏目选择注销，销户后您的沃商店账号及所有操作信息将被注销，如果您已经绑定了沃账户，沃商店账户销户后将自动解绑。

手机116114

进入手机116114应用，您可以进行114查询、黄页搜索，使用语音服务可以拨打116114服务号码，并且从帮助中心获得该应用的帮助信息。详情请咨询中国联通。

手机邮箱

手机邮箱是中国联通面向中国联通个人用户提供基于个人账户的综合应用业务。是一项提供基础产品服务、邮件及聚合消息推送服务、短信到达提醒、手机网络、增值业务等的综合邮箱应用产品。

产品特点

无流量邮件到达免费短信通知

找工作、谈恋爱、谈恋爱……手机邮箱可为您提供邮件到达实时的免费短信提醒服务。新邮件信息第一时间早知道，不必再担心未及时处理重要邮件，而错过重要的人啦！

21

操作触摸屏

点击： 您可以通过点击屏幕选择屏幕上的项目、打开应用、使用键盘输入或按屏幕下方的按键。	
长按： 点击并保持在某一项上，直到相应操作发生后松开手指。	
拖动： 点击并按住某一项片刻，然后在手指不离开屏幕的情况下，将手指在屏幕上移动到目标位置。	
滑动： 用手指在屏幕表面快速移动，且手指从一开始轻触屏幕就不停止移动。	
双击： 在网页、地图或其他屏幕上快速地点击两次可执行缩放操作。	

7



双指合拢：在某些应用程序中，同时将双指放在屏幕上后双指合拢可执行缩小操作，双指分开可执行放大操作。

个性化设置

第一次使用该手机时，您可能需要根据个人喜好，对手机的相关功能进行简单的设置，如时间和日期、来电铃声、按键音、音量、壁纸等。要对您的手机进行简单设置，请从待机屏幕点击 > **设置**。



点击 可以返回上级菜单，按住 轻轻滑动并松手，可以打开返回键 ，首页键 ，查看最近使用 和功能菜单键 。

8

保修条例

中兴通讯严格执行国家关于移动电话三包的有关规定，为用户提供满意的售后服务。移动电话主机和充电附件三包期限为一年，电池三包为半年。用户移动电话在三包期内发生质量问题，需同时持有销售者盖章的移动电话三包凭证和发货原件至中兴通讯移动电话售后服务中心或其他各地指定、授权的维修点享受免费维修服务。其他事宜按国家关于移动电话的三包规定执行。本三包凭证适合中兴通讯出品的在中国大陆市场合法销售的移动电话（包括固定电话），三包条例：

三包服务限于正常使用下出现的质量问题。一切非正常使用损坏，例如：用户自行拆装，使用不当配件，未依照使用手册操作，因运输及其他意外而造成移动电话损坏，非经中兴通讯认可之维修、改装、移动电话进水、震裂等均不在三包范围内，需收费维修。

- 从待机屏幕，点击 > **相机**。
- 选择拍摄模式。分别点击 (手机中显示为蓝色) 或 即可拍摄照片和视频。

拍摄过程中您还可以使用屏幕上的控件进行相应的地址 (如www.zte.com.cn) 并点击键盘上的**去往**或**回车键**。**注意：**拍摄照片时请尊重他人权利、遵守当地法律法规和风俗习惯。

提示：拍摄的照片和视频可以通过蓝牙，信息，电子邮件等方式与他人进行分享。
长按电源键和音量减小键可以抓取屏幕截图。抓取到的图片会自动存放在Screenshots文件夹下。您可以通过**图库** > **Screenshots**进行查看。

浏览图片

图库可帮助您浏览手机上的所有图片。
从待机屏幕，点击 > **图库**查看所有相册及图片。
点击一个相册即可查看其中的图片。图片以缩略图

15

保修条例

中兴通讯严格执行国家关于移动电话三包的有关规定，为用户提供满意的售后服务。移动电话主机和充电附件三包期限为一年，电池三包为半年。用户移动电话在三包期内发生质量问题，需同时持有销售者盖章的移动电话三包凭证和发货原件至中兴通讯移动电话售后服务中心或其他各地指定、授权的维修点享受免费维修服务。其他事宜按国家关于移动电话的三包规定执行。本三包凭证适合中兴通讯出品的在中国大陆市场合法销售的移动电话（包括固定电话），三包条例：

三包服务限于正常使用下出现的质量问题。一切非正常使用损坏，例如：用户自行拆装，使用不当配件，未依照使用手册操作，因运输及其他意外而造成移动电话损坏，非经中兴通讯认可之维修、改装、移动电话进水、震裂等均不在三包范围内，需收费维修。

- 从待机屏幕，点击 > **视频**。
- 点击列表中的视频进行播放。

管理网络流量

您的手机内置了流量控制功能。通过它，您可以方便有效地管理移动数据使用情况。



17

中兴通讯严格执行国家关于移动电话三包的有关规定，为用户提供满意的售后服务。移动电话主机和充电附件三包期限为一年，电池三包为半年。用户移动电话在三包期内发生质量问题，需同时持有销售者盖章的移动电话三包凭证和发货原件至中兴通讯移动电话售后服务中心或其他各地指定、授权的维修点享受免费维修服务。其他事宜按国家关于移动电话的三包规定执行。本三包凭证适合中兴通讯出品的在中国大陆市场合法销售的移动电话（包括固定电话），三包条例：

三包服务限于正常使用下出现的质量问题。一切非正常使用损坏，例如：用户自行拆装，使用不当配件，未依照使用手册操作，因运输及其他意外而造成移动电话损坏，非经中兴通讯认可之维修、改装、移动电话进水、震裂等均不在三包范围内，需收费维修。

- 使用移动电话前，请仔细阅读使用手册；
- 请勿将电池或移动电话投入火中或液体中；
- 易燃易爆的环境中请关机；
- 请勿使电池与金属、油膩及腐蚀性等物品接触；
- 请使用原装或指定的电池及充电器；
- 请使用原装或指定的天线，勿用天线损坏的移动电话；
- 请注意保护移动电话内封装标签的完好，如螺钉上的标签贴等；
- 请注意保护移动电话内防水标志贴的完好。

根据相关政策，自三包规定执行日起，新买移动电话的保修卡均改成三包凭证。在替代过程中，原保修卡的名称在产品包装中可能仍存在，含义等同于三包凭证。

售后服务热线：400-636-3366、0755-26779999
中兴通讯网址：<http://www.zte.com.cn>

18

19