

ZTE Blade Vec 4G

快速指南

法律聲明

版權 © 2014 中興通訊

版權所有

本出版物的任何內容，未經中興通訊股份有限公司的預先書面允許，不得引用、轉載、翻譯或者以任何形式任何含義，通過電子或者機械形式使用，包括複印和微縮拍攝等。

中興通訊股份有限公司保留對本指南由於列印錯誤或者規範升級而進行修改但不提前通知的權力。

商標

ZTE和ZTE的圖示是屬於中興通訊股份有限公司的商標。Google和Android是Google公司的商標，Bluetooth®商標和圖示歸藍牙技術聯盟所屬，中興通訊股份有限公司對於此類商標的使用都有合法的許可證。

手機的製造已獲得杜比實驗室的許可。杜比系統和雙D符號是杜比實驗室的商標。其他商標和名稱的所有權分別歸它們所屬的公司所有。

免責聲明

中興通訊股份有限公司特此聲明，對於由未經授權的軟體改動而造成的任何故障和損壞，中興通訊不承擔任何責任。

產品規格

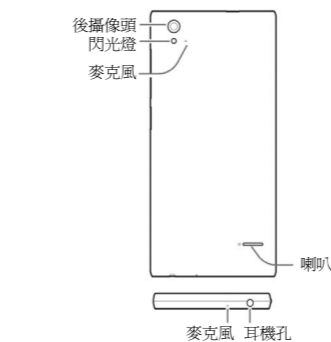
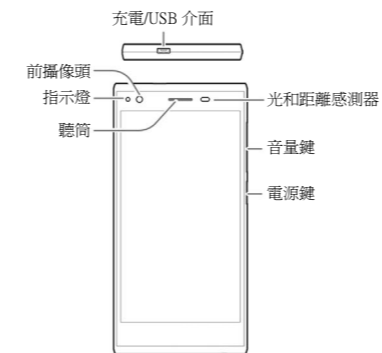
產品型號	ZTE Blade Vec 4G
頻率	GSM 900/1800/1900M UMTS 900/2100M LTE 800/900/1800/2600M
作業系統	Android 4.4
CPU	MSM8926, Quad core 1.2GHz
RAM	1GB
ROM	16GB
螢幕尺寸	5.0吋, HD 720*1280,
螢幕色彩	16M color
尺寸 (mm)	142.3*70.4*7.8 mm
重量	131.8g (包含電池重量)
相機	後:800萬畫素自動對焦 前:100萬畫素自動對焦
電池	2300mAh
待機時間	最長440小時
通話時間	最長12.2小時
Wi-Fi	802.11b/g/n
Bluetooth	4.0
連接	MicroUSB

產品安全資訊

	開車時不要使用手提功能。
	加油時不要使用手機。
	對於近身的操作，請保持15 mm的距離。
	該設備可能產生光亮或者閃光。
	小的零件可能會造成窒息危險。
	禁止用火焚燒處理手機。
	該設備可能會產生過大音量。
	為防止可能造成的聽力損傷，不要長時間在大音量下接聽手機。
	避免與磁性物質接觸。
	避免過冷或過熱的極限溫度。
	遠離心律調整器或者其他個人醫療設備。
	避免和任何液體接觸，請保持手機乾燥。
	在醫院或者醫療設施的相關指示下，請將手機電源關閉。

	不要嘗試拆卸手機。
	在飛機或者機場的相關指示下，請將手機電源關閉。
	使用認證過的手機配件。
	在爆炸環境中，請將手機電源關閉。
	不要依靠該設備進行應急通訊。

瞭解您的手機



電源鍵

- 按下該鍵並保持可以：打開或者關閉飛行模式，打開靜音模式、振動模式或者聲音，重啟手機或者關閉手機電源。
- 按下該鍵使手機進入睡眠模式或者喚醒手機。

音量鍵

- 按下該鍵並保持來放大或者減小音量。

螢幕上的按鍵

Home鍵

- 輕觸該鍵可以從任何應用和介面返回主螢幕。
- 拖拽該鍵至Google圖示可以打開Google搜尋引擎。

返回鍵

輕觸返回上一層螢幕。

最近的應用

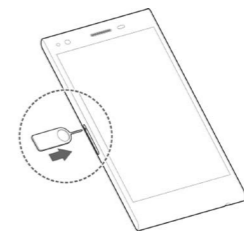
輕觸該鍵查看最近使用過的應用。

開機之前的操作

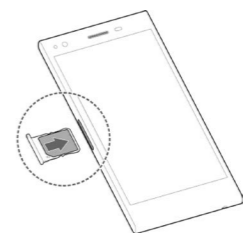
安裝micro-SIM卡

在安裝micro-SIM卡之前請將手機關機。

- 使用取卡針取出micro-SIM卡卡托。



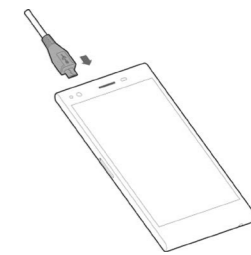
- 將micro-SIM卡放入卡托，按箭頭所示的方向和位置插入卡槽。



注意：

- 隨機附帶卡托適配於本產品，其他產品請慎用。請使用運營商提供的標準micro-SIM卡。切勿插入其他類型的SIM卡或經過裁剪的卡片，以免損壞手機。
- 您的手機不支持micro-SIM卡熱插拔，在安裝/拆卸micro-SIM卡之前，請保證手機處於關機狀態。

給電池充電



第一次使用手機時，需要按照以下方法給電池充電：

- 將電源適配器插入充電插孔。
- 將充電器連接到標準AC電源輸出口。
- 當電池充滿的時候斷開電源。

警告！ 請使用ZTE認可的充電器和電線。使用未經許可的配件可能損壞手機或者導致電池爆炸。

注意： 請不要擅自更換手機的內置電池。該電池只能由中興通訊或者中興通訊授權的服務供應商進行更換。

注意：當電池電量非常低的時候，即使開始充電手機也可能無法開機。這時，請等待電池充電進行10分鐘之後再嘗試開機。如果在長時間充電之後仍無法開機，請聯繫客服。

開/關機

在開機之前請確保手機電池已經充電。

- 長按電源鍵打開手機電源。
- 關機時，請長按電源鍵，打開選項功能表。輕觸 **關機**→**確定**。

喚醒手機

- 按下電源鍵啓動手機螢幕。
- 長按螢幕進行解鎖。

注意：

如果已經設置瞭解鎖模式，或者設置了手機開機密碼，使用者需要拖拽解鎖模式或者輸入密碼來解鎖手機。

使用觸控式螢幕

手機的觸控式螢幕允許你通過一系列不同的觸摸手勢對手機進行控制。

- 觸摸**

當你需要使用螢幕上的鍵盤打字時，選擇螢幕上的選項如應用和設置圖示，或者按下螢幕上的按鈕，僅僅使用手指就可以完成操作。
- 觸摸並保持**

若要打開一個專案的有關選項（如一條短消息或者一個網頁連接），請觸摸該項目並保持。

- 點擊或者滑動**

點擊或者滑動是指快速將手指在螢幕上垂直落下，或者水平滑過螢幕。
- 拖拽**

若要進行拖拽，按下並在移動手指之前保持一定力度。拖拽的時候，在到達目標位置之前請不要鬆開手指。
- 收縮**

在某些應用中（如地圖，流覽器和圖庫），你可以通過在螢幕上合攏或者收縮手指來放大或者縮小螢幕。
- 旋轉螢幕**

對於大多數螢幕，可以通過將手機側轉使螢幕方向自動改爲影像模式或者風景模式。

安全事項

安全警告和注意事項

- 請正確使用手機。撥打或接聽電話時，按照使用有線電話的方式手握手機，然後直接對著話筒講話，並確保手機與身體保持適當距離。
- 通話期間請勿觸摸或覆蓋天線區域（手機背部上方區域），以免影響通話效果、耗費更多電量，從而減少通話時間和待機時間。
- 有些人在閃爍的燈光下（如看電視），可能易於發作癲癇或眩暈。如果您有過類似的發病史，在玩手機遊戲或使用閃燈功能前請先向醫生諮詢。

- 請將手機放在兒童難以觸及的地方，以免兒童將其當成玩具，造成人身傷害。

駕駛車輛時使用手機注意事項

駕駛車時請遵照相關交通法規，注意交通安全。

醫用設備及公共醫療場所

- 在某些醫用設備如心律調整器旁使用手機時需注意：保持開著的手機與這些醫用設備之間至少20釐米的距離；不要把手機放在胸前口袋中；應使用與佩戴助聽器不同側的耳朵聽電話，以減少潛在干擾；必要時請關閉手機。如有其它問題請在使用之前向該醫用設備生產廠家諮詢瞭解。一些數字手機可能會對某些助聽器產生干擾，如果出現了這類干擾，請與助聽器製造商聯繫尋求解決辦法。
- 如果您還有其它個人醫用設備（如植入耳蝸等），請向這些設備製造廠家諮詢，以確定這些設備是否能夠遮蔽周圍的射頻信號。
- 在醫院或休養院等有特殊要求的場所，請注意手機的使用限制。若有要求，請關閉手機。

您的手機

- 您只能使用原廠的或經廠商認可的配件。使用任何未經認可的配件，都有可能影響手機的使用性能，違反本手機的保修條款以及國家關於通信手機產品的相關規定，甚至導致人身危害。

- 清潔手機時請先關機，並使用微濕且乾淨的防靜電布。清潔手機表面時注意不要使用清洗劑等化學製劑。
- 您的手機會產生電磁場，請不要放置在磁儲存媒質附近，如電腦磁片等。
- 在電視、電話、收音機和個人電腦等電器設備附近使用手機可能會引起干擾。
- 請不要將您的手機暴露在強烈日光之下，以免過度受熱而損壞。
- 請勿在熱水器、微波爐、炙熱的煮食設備或高壓容器附近或內部存放手機，以免造成損壞。

- 請避免各種液體進入手機內部，以免造成損壞。
- 請勿在高溫環境或者能夠產生高溫的環境下儲存、使用手機。
- 請不要扔放、敲打手機，粗暴地對待手機會毀壞內部電路板。
- 請不要與其它不配套的設備連接。
- 請勿拆卸手機。
- 請不要將易燃、易爆物品與手機放在一起，以免發生危險。

可能引起爆炸的地點及爆破區

- 在進入因潛在因素可能引起爆炸的區域之前（如油料倉庫，化學工廠等有爆炸性生產過程的），如果手機不是專門爲這種區域使用而設計的，請您先關閉手機。
- 在這類區域，請不要取出、安裝電池，也不要給手機充電，因為在這些環境中，火花可能引起爆炸或火災，造成人身傷害。

- 爲了避免干擾爆破作業，在爆炸區的電雷管附近，以及貼有關閉手機等類似標語指示的地方，請遵守相關規定關閉手機。

電子設備

使用包括手機在內的射頻設備可能會對一些遮罩性能不好的電子設備造成干擾，如機動車輛中的某些電子系統，必要時使用手機前請諮詢該設備製造商。

汽車安全

- 安全氣囊、剎車、速度控制系統與油料噴射系統應不受無線傳輸的影響，如您遇到如上問題，請與汽車經銷商聯繫。但請注意不要將手機放在安全氣囊上方或安全氣囊展開後能夠觸及到的區域，以免氣囊膨脹時產生的外力推動手機對車主造成傷害。
- 在加油時請關閉您的手機，同樣的情況也適用於禁止使用雙向無線設備的地方。

飛機上的注意事項

在飛機起飛前請關閉手機。爲防止對飛機通信系統的干擾，在飛行中禁止使用手機進行無線通訊。在飛機未起飛時使用手機應按照安全規定征得機組人員許可。

電池使用

- 請不要將電池短路，以免損壞電池、產生熱量及引起火災。

- 禁止將電池放在高溫下或丟入火中，以免引起爆炸。
- 請勿試圖拆開電池。
- 請勿使用尖銳物品紮刺電池表面。
- 如果一段時間內不使用電池，請將其放電並存放在乾燥、避光、涼爽的地方。
- 當電池和充電器已經損壞或明顯老化時請停止使用。
- 請將廢舊電池返還給供應商或是放在指定的回收點，而不能放在家庭垃圾中。

警告：

假如電池破損，應避免接觸裡面的物質，若被沾染到皮膚，應用大量的清水沖洗，必要時請尋求醫生的幫助。

使用充電器的注意事項

- 爲提高充電效率和保證充電安全，請使用110V交流電。
- 禁止短路充電器，否則會引起觸電、冒煙和充電器損壞。
- 請不要在電源線損壞的情況下使用充電器，否則可能會導致起火和觸電。
- 請及時清潔積在電源插座上的灰塵。
- 請不要把盛水的容器等放在充電器旁，以免水濺出造成充電器過熱、漏電和故障。
- 請不要拆卸或改裝充電器，否則會導致人身傷害、觸電、起火和充電器損壞。
- 請不要在浴室等高濕度的地方使用充電器，否則會導致觸電、起火或充電器損壞。
- 請不要用濕手接觸充電器、電線和電源插座，否則可能會導致觸電。

- 不要將重物放在電源線上或試圖改裝電源線，否則可能會造成觸電或起火。
- 在清潔和維護前請先將電源插頭從插座裡拔出。拔插頭時要抓住充電器，硬拉電源線會損壞電源線，可能引起觸電或起火。
- 請不要在下列地方充電：陽光過強溫度過高的地方；潮濕、多灰的地方或振動大的地方（容易引起故障）。

清潔和維護

- 請保持本產品的乾燥。雨水、濕氣和各種液體都可能腐蝕電子線路，造成產品的損壞。
- 請用柔軟的乾布清潔本產品。
- 請勿用酒精、稀釋劑或苯等溶液擦拭本產品。

免責聲明

- 對於超越我們責任能力範圍的自然災害（如：地震、水災等）而導致的損失，本公司不承擔任何責任。
- 在任何情況下，對於伴隨本產品的使用而帶來的任何損失（包括依照手冊說明使用而導致的損失），諸如：公司利潤的損失、信譽損失、營業中斷、或儲存資料的丟失/改變等，以及因此導致的任何特別的、意外的、連帶的或間接的損失，本公司不承擔任何責任。
- 自訂作業系統更新帶來的安全性威脅，中興通訊概不負責。

- 對於於不當使用非本公司指定的通訊硬體或軟體而導致的損失，本公司不承擔任何責任。
- 對於通過使用本產品獲得的資訊、資料、檔或其他產品與服務，本公司不提供任何形式的保證與技術支援，且對於使用者對這些資訊、資料、檔或其他產品與服務的使用，不承擔任何責任。
- 對於通過本產品使用的協力廠商軟體，本公司不承擔任何形式的擔保與技術支持責任。
- 對於修改作業系統軟體而導致的性能問題或不相容性，中興通訊概不負責。嘗試自訂作業系統可能導致設備或應用程式無法正常工作。

- 本手冊的內容按“現狀”提供。除非適用法律另有規定，否則本公司不對本文檔的準確性、可靠性和內容做出任何類型的、明確的或默許的保證。

SAR值(電磁輻射比吸收率)

本產品電磁輻射比吸收率(SAR)最大值爲 0.228 W/Kg，符合電信總局2.0W/Kg規範值。NCC證號爲CCAK144G0120T2 減少電池波影響，請妥適使用

電池警語:

本電池不可拆卸，請依製造商說明書處理用過之電池。