

如需完整的使用手册及其他详细信息，请访问中兴通讯终端官方网站 (www.ztedevice.com)。更多互动和在线支持请访问官方商城 (www.myzte.com) 和官方论坛 (www.myzte.cn)

本公司为智能终端产品提供自助服务。具体自助服务方式、支持的机型等信息请访问中兴通讯终端官方网站 (www.ztedevice.com) 获取，并以网站信息为准。

法律声明

本资料著作权属中兴通讯股份有限公司所有。未经著作权人书面许可，任何单位或个人不得以任何方式摘录、复制或翻译。

侵权必究

对本手册中的印刷错误及与最新资料不符之处我们会及时改进。这些改动不再事先通知，但会编入新版手册中，中兴通讯保留最终解释权。

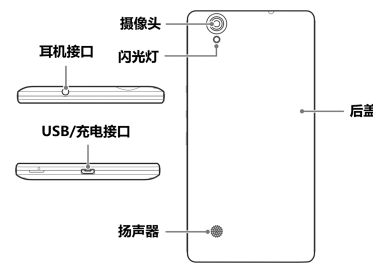
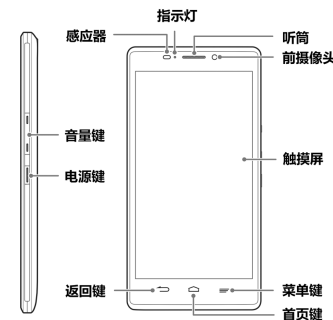
本手册中的图片仅为示意图，如果图片和实物不一致，请以实物为准；有关手机结构、电池与充电器的其他相关参数请参见实物。根据你所购买产品的型号及功能不同，随机附带的配件会有所不同，请以包装盒内实物为准。

Copyright © 2014 ZTE CORPORATION.

版本号：1.0
物料代码：079584506262
发布日期：201401

了解您的手机

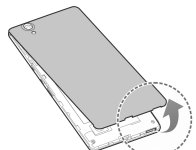
本手机支持WCDMA、HSDPA、EDGE、GPRS和GSM网络，并且可在不同网络间无缝切换。



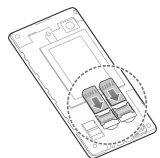
使用前准备

安装SIM卡/microSDHC卡/电池

1. 拆下电池后盖。



2. 安装SIM卡。



提示：


SIM1支持WCDMA/EDGE/GPRS/GSM网络；SIM2仅支持EDGE/GPRS/GSM网络。

注意：为避免对手机造成损害，请勿使用非标准SIM卡。

3. 插入mircoSDHC卡。

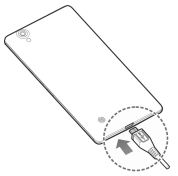


提示：

 是一个属于SD-3C有限责任公司的商标。

4. 装上电池后盖。

为电池充电

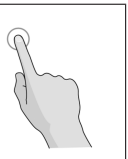


提示：

1. 本机附带的锂电池为不可拆卸的内置电池。
2. 如果手机长时间未使用或电池过度使用，需要充电3~5分钟后，才能正常开机。
3. 您的手机不支持SIM卡和microSD卡热插拔，在安装或拆卸SIM卡或microSDHC卡之前，请确保手机处于关机状态。
4. 当您的手机出现异常需要复位时，您可以尝试通过长按**电源键**约10秒的方式进行复位。
5. 充电仅能在0°C至45°C的温度范围内正常进行。

操作触摸屏

点击：选择屏幕上的项目、打开应用、使用键盘输入或按屏幕下方的按键。



<p>长按：持续点击该项，直到相应操作发生后再松开手指。</p>	
<p>拖动：点击并按住某一项片刻，然后在手指不离开屏幕的情况下，将手指在屏幕上移动到目标位置。</p>	
<p>滑动：用手指在屏幕表面快速移动，且手指从一开始轻触屏幕就不停止移动。</p>	
<p>双击：在网页、地图或其他屏幕上快速地点击两次可执行缩放操作。</p>	
<p>双指开合：在某些应用程序中，同时将双指放在屏幕上后双指合拢可执行缩小操作，双指分开可执行放大操作。</p>	

认识主屏幕

主屏幕是您访问手机上的所有功能的起点。它会显示窗口小部件、快捷方式和其他功能。

主屏幕的两侧还有两个延伸界面，用以放置更多的快捷方式和窗口小部件。

个性化设置

第一次使用该手机时，您可能需要根据个人喜好，对手机的相关功能进行简单的设置，如日期和时间、手机铃声、默认通知提示音、音量、壁纸等。

要对您的手机进行简单设置，请从待机屏幕点击



> **设置**。


情景模式：预设标准、静音、会议、户外模式，还可添加新的情景模式。

显示：设置屏幕亮度、壁纸、屏幕延时等。

语言和输入法：设置系统语言、输入法等。

日期和时间：设置日期、时间等。

输入文本

您的手机支持Android键盘 (AOSP) 和搜狗输入法。在文本输入界面，手机屏幕顶部状态栏会出现键盘小图标 。打开通知面板，点击**选择输入法**即可实现输入法快速切换。

提示：屏幕虚拟键盘布局会随所使用的输入法和使用场景而变化。

保修条例

中兴通讯严格执行国家关于移动电话三包的有关规定，为用户提供满意的售后服务。移动电话主机和充电附件三包期限为一年，电池三包为半年。用户移动电话在三包期内发生质量问题，需同时持有销售者盖章的移动电话三包凭证和发票原件至中兴通讯移动电话售后服务中心或其他各地指定、授权的维修点享受免费维修服务。其他事宜按国家关于移动电话的三包规定执行。本三包凭证适合中兴通讯出品的在中国大陆市场合法销售的移动电话（包括固定台）。

三包条例：

三包服务限于正常使用下出现的质量问题。一切非正常使用损坏，例如：用户自行拆装，使用不当配件，未依照使用手册操作，因运输及其他意外而造成移动电话损坏，非经中兴通讯认可之维修、改装，移动电话进水、震裂等均不在三包范围内，需收费维修。

三包服务包括包退、包换和包修。按三包规定，包退（售出后7日内出现质量问题）由经销商负责；包换（在售出后15日内出现质量问题）可就近到当地中兴通讯授权售后服务中心（站）办理检验手续，经检验符合换机条件的，可到原购买处进行更换。中兴通讯授权服务中心（站）地址可向销售商咨询或拨打热线电话、访问公司网址进行查询。

三包期从开发票之日起算起。购机发票连同三包凭证是消费者享受三包权利的凭证，请妥善保管。三包凭证请填写，请勿涂改，否则无效。

主机及配件上的贴标请勿撕毁，否则不享受三包服务。

注意事项：

1. 使用移动电话前，请仔细阅读使用手册；
2. 请勿将电池或移动电话投入火中或液体中；
3. 易燃易爆的环境中请关机；
4. 请勿使电池与金属、油膩及腐蚀性等物品接触；
5. 请使用原装或指定的电池及充电器；
6. 请使用原装或指定的天线，勿用天线损坏的移动电话；
7. 请注意保护移动电话内封装标贴的完好，如螺钉上的标贴等；
8. 请注意保护移动电话内防水标贴的完好。

根据相关政策，自三包规定执行日起，新买移动电话的保修卡均改成三包凭证。在替代过程中，原保修卡的名称在产品包装中可能仍存在，含义等同于三包凭证。

售后服务热线：400-636-3366，0755-26779999
中兴通讯终端官方网站：http://www.ztedevice.com

保修条例

中兴通讯严格执行国家关于移动电话三包的有关规定，为用户提供满意的售后服务。移动电话主机和充电附件三包期限为一年，电池三包为半年。用户移动电话在三包期内发生质量问题，需同时持有销售者盖章的移动电话三包凭证和发票原件至中兴通讯移动电话售后服务中心或其他各地指定、授权的维修点享受免费维修服务。其他事宜按国家关于移动电话的三包规定执行。本三包凭证适合中兴通讯出品的在中国大陆市场合法销售的移动电话（包括固定台）。

三包条例：

三包服务限于正常使用下出现的质量问题。一切非正常使用损坏，例如：用户自行拆装，使用不当配件，未依照使用手册操作，因运输及其他意外而造成移动电话损坏，非经中兴通讯认可之维修、改装，移动电话进水、震裂等均不在三包范围内，需收费维修。

三包服务包括包退、包换和包修。按三包规定，包退（售出后7日内出现质量问题）由经销商负责；包换（在售出后15日内出现质量问题）可就近到当地中兴通讯授权售后服务中心（站）办理检验手续，经检验符合换机条件的，可到原购买处进行更换。中兴通讯授权服务中心（站）地址可向销售商咨询或拨打热线电话、访问公司网址进行查询。

三包期从开发票之日起算起。购机发票连同三包凭证是消费者享受三包权利的凭证，请妥善保管。三包凭证请填写，请勿涂改，否则无效。

主机及配件上的贴标请勿撕毁，否则不享受三包服务。

注意事项：

1. 使用移动电话前，请仔细阅读使用手册；
2. 请勿将电池或移动电话投入火中或液体中；
3. 易燃易爆的环境中请关机；
4. 请勿使电池与金属、油膩及腐蚀性等物品接触；
5. 请使用原装或指定的电池及充电器；
6. 请使用原装或指定的天线，勿用天线损坏的移动电话；
7. 请注意保护移动电话内封装标贴的完好，如螺钉上的标贴等；
8. 请注意保护移动电话内防水标贴的完好。

根据相关政策，自三包规定执行日起，新买移动电话的保修卡均改成三包凭证。在替代过程中，原保修卡的名称在产品包装中可能仍存在，含义等同于三包凭证。

售后服务热线：400-636-3366，0755-26779999
中兴通讯终端官方网站：http://www.ztedevice.com

保修条例

中兴通讯严格执行国家关于移动电话三包的有关规定，为用户提供满意的售后服务。移动电话主机和充电附件三包期限为一年，电池三包为半年。用户移动电话在三包期内发生质量问题，需同时持有销售者盖章的移动电话三包凭证和发票原件至中兴通讯移动电话售后服务中心或其他各地指定、授权的维修点享受免费维修服务。其他事宜按国家关于移动电话的三包规定执行。本三包凭证适合中兴通讯出品的在中国大陆市场合法销售的移动电话（包括固定台）。

三包条例：

三包服务限于正常使用下出现的质量问题。一切非正常使用损坏，例如：用户自行拆装，使用不当配件，未依照使用手册操作，因运输及其他意外而造成移动电话损坏，非经中兴通讯认可之维修、改装，移动电话进水、震裂等均不在三包范围内，需收费维修。

三包服务包括包退、包换和包修。按三包规定，包退（售出后7日内出现质量问题）由经销商负责；包换（在售出后15日内出现质量问题）可就近到当地中兴通讯授权售后服务中心（站）办理检验手续，经检验符合换机条件的，可到原购买处进行更换。中兴通讯授权服务中心（站）地址可向销售商咨询或拨打热线电话、访问公司网址进行查询。

三包期从开发票之日起算起。购机发票连同三包凭证是消费者享受三包权利的凭证，请妥善保管。三包凭证请填写，请勿涂改，否则无效。

主机及配件上的贴标请勿撕毁，否则不享受三包服务。

注意事项：

1. 使用移动电话前，请仔细阅读使用手册；
2. 请勿将电池或移动电话投入火中或液体中；
3. 易燃易爆的环境中请关机；
4. 请勿使电池与金属、油膩及腐蚀性等物品接触；
5. 请使用原装或指定的电池及充电器；
6. 请使用原装或指定的天线，勿用天线损坏的移动电话；
7. 请注意保护移动电话内封装标贴的完好，如螺钉上的标贴等；
8. 请注意保护移动电话内防水标贴的完好。

根据相关政策，自三包规定执行日起，新买移动电话的保修卡均改成三包凭证。在替代过程中，原保修卡的名称在产品包装中可能仍存在，含义等同于三包凭证。

售后服务热线：400-636-3366，0755-26779999
中兴通讯终端官方网站：http://www.ztedevice.com

中兴通讯移动电话三包凭证

(售机单位存根联) 编号:

产品信息	主机型号		机身号	
	产地		进网标志 扰码号	
	标准电池型号		序号	
	加厚电池型号		序号	
	旅行充电器型号		序号	
	座式充电器型号		序号	
用户信息	用户姓名		用户地址	
	联系电话		邮编	
售机信息	售机单位		购机地址	
	联系电话		邮编	
	购机日期		凭证号码	

备注:

1. 此证经中兴通讯授权售机单位盖章方可生效(售机单位盖章)。
2. 详情请参阅网页保修条例。
3. 以中兴通讯公司或其授权的维修网点开具的维修单作为维修记录,请用户妥善保管。

(贴条码处)

中兴通讯移动电话三包凭证

(回执联) 编号:

产品信息	主机型号		机身号	
	产地		进网标志 扰码号	
	标准电池型号		序号	
	加厚电池型号		序号	
	旅行充电器型号		序号	
	座式充电器型号		序号	
用户信息	用户姓名		用户地址	
	联系电话		邮编	
售机信息	售机单位		购机地址	
	联系电话		邮编	
	购机日期		凭证号码	

备注:

1. 此证经中兴通讯授权售机单位盖章方可生效(售机单位盖章)。
2. 详情请参阅网页保修条例。
3. 以中兴通讯公司或其授权的维修网点开具的维修单作为维修记录,请用户妥善保管。

(贴条码处)

中兴通讯移动电话三包凭证

(用户存根联) 编号:

产品信息	主机型号		机身号	
	产地		进网标志 扰码号	
	标准电池型号		序号	
	加厚电池型号		序号	
	旅行充电器型号		序号	
	座式充电器型号		序号	
用户信息	用户姓名		用户地址	
	联系电话		邮编	
售机信息	售机单位		购机地址	
	联系电话		邮编	
	购机日期		凭证号码	

备注:

1. 此证经中兴通讯授权售机单位盖章方可生效(售机单位盖章)。
2. 详情请参阅网页保修条例。
3. 以中兴通讯公司或其授权的维修网点开具的维修单作为维修记录,请用户妥善保管。

(贴条码处)



切换应用程序

您的手机可同时运行多个应用程序,您还可以在应用程序之间进行切换。

1. 长按**首页键**查看最近使用过的应用程序。这些应用程序以缩略图的形式显示,可上下滑动屏幕查看更多。
2. 要切换到某个应用程序,只需点击相应的缩略图即可。
3. 将缩略图拖动到屏幕左侧或右侧可将其从最近使用过的应用程序列表中删除。


管理网络流量

您的手机内置了流量控制功能。通过它,您可以方便有效地管理移动数据使用情况。

1. 网络数据服务设置说明
本手机预装有九歌音乐、沃游戏等具有背景数据通信功能的应用,可通过如下方式对背景数据进行管理:从待机屏幕点击  > **设置** > **流量使用情况** > **限制背景数据**。
2. 预置应用数据流量说明
背景数据通信功能应用所产生的数据流量大小以实际消耗为准,可通过如下方式查看:从待机屏幕点击  > **设置** > **流量使用情况**,向下滑动屏幕查看详细的流量使用情况。

注意:网络流量数据由您的手机计算而得,可能与运营商的计算有所不同。

详细功能介绍

开机后,在主屏界面点按 ,进入应用程序界面。然后选择**使用手册**,查阅内置在手机存储中的详细用户手册。

8

安全事项

安全警告和注意事项

- 请正确使用手机。拨打或接听电话时,按照使用有线电话的方式手握手机,然后直接对着话筒讲话,并确保手机与身体保持适当距离。
- 通话期间请勿触摸或覆盖天线区域(手机背部上方区域),以免影响通话效果、耗费更多电量,从而减少通话时间和待机时间。
- 有些人在闪烁的灯光下(如看电视),可能易于发作癫痫或眩晕。如果您有过类似的发病史,在玩手机游戏或使用闪光灯功能前请先向医生咨询。
- 请将手机放在儿童难以触及的地方,以免儿童将其当成玩具,造成人身伤害。

驾驶机动车时使用手机注意事项

驾车时请遵照相关交通法规,注意交通安全。

医用设备及公共医疗场所

- 在某些医用设备如心脏起搏器旁使用手机时需注意:保持开着的手机与这些医用设备之间至少20厘米的距离;不要把手机放在胸前口袋中;应使用与佩戴起搏器的不同侧的耳朵听电话,以减少潜在干扰;必要时请关闭手机。如有其它问题请在使用之前向该医用设备生产厂家咨询了解。一些数字手机可能会对某些助听器产生干扰,如果出现了这类干扰,请与助听器制造商联系寻求解决办法。
- 如果您还有其它个人医用设备(如植入耳蜗等),请向这些设备制造厂家咨询,以确定这些设备是否能够屏蔽周围的射频信号。
- 在医院或休养院等有特殊要求的场所,请注意手机的使用限制。若有要求,请关闭手机。

9

您的手机

- 您只能使用原配的或经厂商认可的配件。使用任何未经认可的配件,都有可能影响手机的使用性能,违反本手机的保修条款以及国家关于通信终端产品的相关规定,甚至导致人身危害。
- 清洁手机时请先关机,并使用微潮且干净的防静电布。清洁手机表面时注意不要使用清洗剂等化学制剂。
- 您的手机会产生电磁场,请不要放置在磁存储媒质附近,如计算机磁盘等。
- 在电视、电话、收音机和个人计算机等电器设备附近使用手机可能会引起干扰。
- 请不要将您的手机暴露在强烈日光之下,以免过度受热而损坏。
- 请勿在热水器、微波炉、炙热的煮食设备或高压容器附近或内部存放手机,以免造成损坏。
- 请避免各种液体进入手机内部,以免造成损坏。
- 请勿在高温环境或者能够产生高温的环境下存储、使用手机。
- 请不要乱扔、敲打手机,粗暴地对待手机会损坏内部电路板。
- 请不要与其它不配套的设备连接。
- 请勿拆卸手机。
- 请不要将易燃、易爆物品与手机放在一起,以免发生危险。

可能引起爆炸的地点及爆破区

- 在进入因潜在因素可能引起爆炸的区域之前(如油料仓库,化工厂等有爆炸性生产过程的),如果手机不是专门为这种区域使用而设计的,请您先关闭手机。
- 在这类区域,请不要取出、安装电池,也不要给手机充电,因为在这些环境中,火花可能引起爆炸或火灾,造成人身伤害。

- 为了避免干扰爆破作业,在爆炸区的电雷管附近,以及贴有关闭手机等类似标语指示的地方,请遵守相关规定关闭手机。

电子设备

使用包括手机在内的射频设备可能会对一些屏蔽性能不好的电子设备造成干扰,如机动车辆中的某些电子系统,必要时使用手机前请咨询该设备制造商。

汽车安全

- 安全气囊、刹车、速度控制系统与油料喷射系统应不受无线传输的影响,如您遇到如上问题,请与汽车经销商联系。但请注意不要将手机放在安全气囊上方或安全气囊展开后能够触及到的区域,以免气囊膨胀时产生的外力推动手机对车主造成伤害。
- 在加油时请关闭您的手机,同样的情况也适用于禁止使用双向无线设备的地方。

飞机上的注意事项

在飞机起飞前请关闭手机。为防止对飞机通信系统的干扰,在飞行中禁止使用手机进行无线通信。在飞机未起飞时使用手机应按照安全规定征得机组人员许可。

电池使用

- 请不要自行拆卸内置电池,以免损坏电池、产生热量及引起火灾。
- 禁止将带内置电池的手机放在高温下或丢入火中,以免引起爆炸。
- 请勿试图拆开内置电池。
- 请勿使用尖锐物品扎刺电池表面。
- 当电池和充电器已经损坏或明显老化时请停止使用。

11

警告:

假如电池破损,应避免接触里面的物质,若被沾染到皮肤,应用大量的清水冲洗,必要时请寻求医生的帮助。

使用充电器的注意事项

- 为提高充电效率和保证充电安全,请使用220 V交流电。
- 禁止短路充电器,否则会引起触电、冒烟和充电器损坏。
- 请不要在电源线损坏的情况下使用充电器,否则可能会导致起火和触电。
- 请及时清洁积在电源插座上的灰尘。
- 请不要把盛水的容器等放在充电器旁,以免水溅出造成充电器过热、漏电和故障。
- 请不要拆卸或改装充电器,否则会导致人身伤害、触电、起火和充电器损坏。
- 请不要在浴室等高湿度的地方使用充电器,否则会导致触电、起火或充电器损坏。
- 请不要用湿手接触充电器、电线和电源插座,否则可能会导致触电。
- 不要将重物放在电源线上或试图改装电源线,否则可能会造成触电或起火。
- 在清洁和维护前请先将电源插头从插座里拔出。拔插头时要抓住充电器,硬拉电源线会损坏电源线,可能引起触电或起火。
- 请不要在下列地方充电:阳光过强温度过高的地方;潮湿、多灰的地方或振动大的地方(容易引起故障)。

清洁和维护

- 请保持本产品的干燥。雨水、湿气和各种液体都可能腐蚀电子线路,造成产品的损坏。
- 请用柔软的干布清洁本产品。

12

- 请勿用酒精、稀释剂或苯等溶液擦拭本产品。

免责声明

- 自定义操作系统带来的安全威胁,中兴通讯概不负责。尝试自定义操作系统可能导致设备或应用程序无法正常工作。
- 对于超越我们责任能力范围的自然灾害(如:地震、水灾等)而导致的损失,本公司不承担任何责任。
- 在任何情况下,对于伴随本产品的使用而带来的任何损失(包括依照手册说明使用而导致的损失),诸如:公司利润的损失、信誉损失、营业中断、或存储数据的丢失/改变等,以及因此导致的任何特别的、意外的、连带的或间接的损失,本公司不承担任何责任。
- 对由于不当使用非本公司指定的通讯硬件或软件而导致的损失,本公司不承担任何责任。
- 对于通过使用本产品获得的信息、资料、文件或其他产品与服务,本公司不提供任何形式的保证与技术支持,且对于用户对这些信息、资料、文件或其他产品与服务的使用,不承担任何责任。
- 对于通过本产品使用的第三方软件,本公司不承担任何形式的担保与技术支持责任。
- 本手册的内容按“现状”提供。除非适用法律另有规定,否则本公司不对本文档的准确性、可靠性和内容做出任何类型的、明确的或默许的保证。

SAR

本产品电磁辐射比吸收率(SAR)最大值为:**0.199 W/Kg,符合国家标准GB21288-2007的要求。**

中兴通讯产品有害物质含量状态说明表

部件名称 (Parts)	有毒有害物质或元素 (Hazardous Substance)					
	铅 (Pb)	汞 (Hg)	镉 (Cd)	六价铬 (Cr(VI))	多溴联苯 (PBB)	多溴二苯醚 (PBDE)
液晶显示组件	○	○	○	○	○	○
主板	×	○	○	○	○	○
外壳	○	○	○	○	○	○
附件	×	○	○	○	○	○
注:	○: 表示该有毒有害物质在该部件所有均质材料中的含量均不超过SJ/T11363-2006标准规定的限量要求。 ×: 表示该有毒有害物质至少在该部件的某一均质材料中的含量超出SJ/T11363-2006标准规定的限量要求。					
1.	本表显示中兴通讯股份有限公司供应的本型号产品可能包含这些物质,但这些信息可能随着技术发展而不断更新。					
2.	注意: 本图标有“×”的原因是:现阶段没有可供替代的技术和部件,且符合国家《电子信息产品污染控制管理办法》法规要求。					
3.	本表中部件定义的解释权归属中兴通讯股份有限公司。					
	右下图为本型号产品的环保使用期限标志,某些可更换的零部件会有一个不同的环保使用期(例如:电池单元模块)贴在其上。此环保使用期限只适用于产品是在产品手册中所规定的条件下工作。					



14