

# 用户使用说明书



Coolpad 酷派  
live smart

## 注意事项

- 本使用说明书专门用于指导您使用手机的功能。
- 本公司遵循持续发展战略，因此保留对产品的功能、界面和外形进行修改而不通知用户的权利。
- 因产品软件版本升级等因素，描述如和实际产品有出入，则以实际产品为准。
- 请按照正常的步骤关机，按照正确的方向安装 Micro SD 卡，避免损坏卡或手机。
- 本产品支持官方系统升级，如果您刷第三方的 Rom 系统或者采用破解方式修改系统文件，可能会导致本产品发生故障并损坏或丢失数据，有一定的安全风险。这些操作违反“酷派三包服务协议”，并将使您的保修失效。
- 请参阅网页 <http://www.coolpad.cn> 了解产品的全国网络服务通讯录等更多信息或相关下载。

## 安全及有效使用指南

- 为了安全、有效地使用您的手机，在使用手机前请先仔细阅读以下信息。下列建议有助于您遵守保修条款并可大大延长手机寿命。
- 为避免损害听力，在将手机放在耳边之前，请先应答或降低音量。

## 商标声明

- 本产品经过杜比实验室的许可而制造。杜比和 D 符号是杜比实验室的注册商标。

## 使用手机、充电器及其他配件时

- 在有告示提示关闭手机的地方或在禁止使用手机的地方（包括机场、加油站和医院等），请关闭手机。
- 请将手机及其所有相关配件放在儿童接触不到的地方。
- 请勿让手机及其相关配件接触到液体或置于潮湿环境。
- 请勿将手机置于温度过高或过低的环境中。
- 请勿将手机置于火焰、点燃的雪茄或香烟旁边。
- 请勿给手机涂色上漆。
- 请勿跌落、抛掷或弯折手机。
- 请勿将手机与电脑磁盘、信用卡、旅行卡或其它磁性物体放在一起，否则磁盘或信用卡内存储的信息可能会受手机的影响。
- 请勿将手机置于温度可能会超过 60℃ 的地方，例如窗台或阳光直射的玻璃板后等。
- 雷雨天气时，请勿使用手机，以免受到雷击或其它伤害。
- 请勿尝试拆卸手机，请勿擅自修理手机及配件。
- 请勿使用任何非手机制造商指定的电池、充电器，避免潜在的危险。
- 请使用微湿或防静电的布擦拭手机。请勿使用干燥或带静电的布擦拭手机。请勿使用化学剂或含磨砂成分的清洁剂，否则可能会损坏机壳。
- 由于液晶显示屏等部件属于易碎易划伤部件，需注意保管，请勿让手机受到撞击或强力挤压。请勿将手机与尖利物品放置在一起，避免划伤屏幕或手机。
- 如果手机、充电器或其他配件运行不正常，请携带手机及相关配件到最近的由本公司授权的专业维修部，维修部的人员会协助您，必要时会安排维修。

## 易燃易爆区

- 在进入易燃易爆区（如加油站）或其周边时，请您关闭手机，并遵守那里所有的安全标志和说明。在这种场所使用手机时会产生轻微火花或发出电波，可能会引起爆炸或火灾。

## 飞机

- 在飞机起飞前，为防止信号干扰飞机通讯系统同时不影响您对酷派手机的欢乐体验，请使用飞行模式，并且在飞行中请勿关闭飞行模式。在飞机未起飞时使用手机应按照安全规定征得机组人员许可，或者您直接关闭手机，并注意您是否有设置定时开机，避免飞行期间手机信号对飞机系统的干扰。

## 医院

- 进入医院时，请您关闭手机并遵守那里所有的安全标志和说明。在这种场所中手机所发出的电波会影响电子医疗设备的正常工作，并可能会影响心脏起搏器的工作，危及患者的生命。

## 个人医疗装置

- 手机可能会影响心脏起搏器、助听器、植入耳蜗或其它植入装置的工作。请避免将手机放置在胸前的口袋中。接听电话时，请将手机放在与起搏器不同侧的耳部。始终保持手机与起搏器之间的最小距离为 15cm。如果您怀疑产生了干扰，请立即关闭手机并将其移至较远的位置，并与您的心脏病专家联系，了解详情。对于助听器等其它医疗装置或植入装置，请向其制造商咨询详情。

## 驾驶中

- 驾驶时应始终全神贯注。在驾驶中有来电，请离开车道并停车。如果驾驶条款中规定可以使用免提通话装置，建议您仅使用适用于您手机的“车内免提”装置。

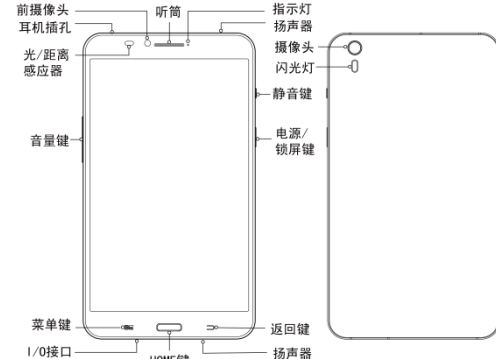
## 儿童安全说明

- 请将手机及其所有相关配件放在儿童接触不到的地方。请勿让儿童使用手机或其相关配件，儿童可能会造成对自己或他人的损伤，并可能会不小心损坏手机或相关配件。手机或其配件里的一些小部件可能会被拆卸，若被吞咽将会造成危险。

## 原装配件的使用

- 充电器：将交流充电器连接到与产品标志相同的指定电源中。确保电线位置的正确，不会受到损坏或压力。为避免电击的危险，请在清洁此装置前，将其从电源处拔下。充电器禁止在室外或潮湿环境中使用。切勿更换充电器的电线和插头。
- 电池：本手机的电池为内置电池，请勿拆卸后盖和电池。充电只能在 0℃ 到 +45℃ 之间的温度下进行。充电完成后请及时拔除充电器或充电数据线。只允许使用本公司原配的充电器给电池充电。
- 手机在充电或长时间使用过程中会发热，这属于正常现象，不会影响设备的使用寿命或性能。如果手机过热，请停止使用手机一段时间。

## ■您的手机



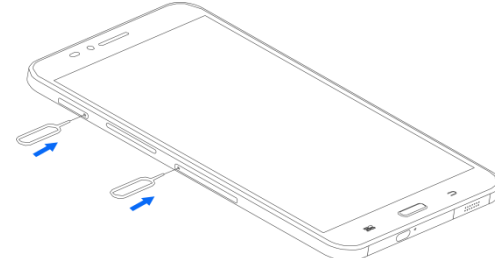
按键	功能
菜单键	功能界面点击弹出菜单。
Home 键	应用界面点击返回至桌面。
返回键	返回至上一级界面。
静音键	拨动至下方开启静音，拨动至上方关闭静音。
音量键	调节通话音量、铃声、音乐及视频音量。
电源/锁屏键	在正常亮屏使用的状态下短按：关闭手机背光；休眠状态下短按唤醒手机；长按七秒可在任意界面关机，长按十秒可在任意界面重启。

- 注意：**开启指示灯会消耗少量电量，您可以在系统设置里对指示灯进行设置。
- 电池的充电：**本手机的电池为内置电池，请勿拆卸后盖和电池。将充电数据线与您手机对应的一端插入手机的 I/O 接口中；充电数据线的另一端，与旅行充电器连接，并将插头插入电源插座，即可给手机电池充电。充电结束后，请将插头从电源插座上拔下。电池若长时间放置不用，会逐渐放电，在使用前必须重新充电，方可正常开机使用。
- 注意：**数据线的另一端插入有电的 USB 接口，也可以充电，但是充电过程较慢。
- 提示：**托盘中的电池图标可查看电源信息。当电池电量不足时，手机将会自动关机，请给电池充电。如果电量严重不足时充电，未必会立即显示充电状态（需要等待一会才会显示）。在充电过程中使用手机玩游戏等可能导致手机低电量关机。

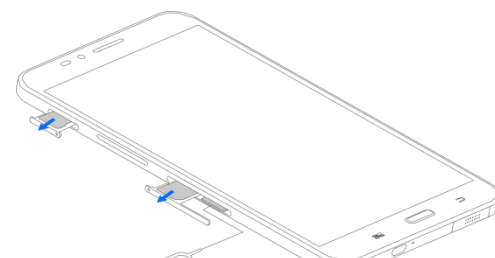
- 手机卡和 Micro SD 卡：**本产品为 WCDMA 数字移动电话机。您的手机可以在没有手机卡的情况下进行某些操作，通信功能只能通过手机卡才能完成。在

没有手机卡时，如果您所处的位置在网络覆盖范围之内，本机可选择注册到任一网络。在紧急情况下可拨打运营商网络支持的紧急电话，如 110、119、120 等几个特殊的服务号码，具体支持的号码请向网络运营商咨询。其中插入手机卡或 Micro SD 卡步骤如下：

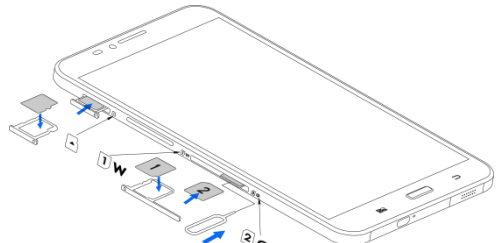
1. 请使用顶针插入手机卡托旁或 Micro SD 卡托旁的小孔中，使卡托弹出小部分。



2. 用手指轻取出手机卡托或 Micro SD 卡托。取出卡 2 时需要使用顶针把卡 2 向里推，使卡 2 弹出小部分后方能取卡。



3. 按照手机卡托或 Micro SD 卡托上的标识正确插入手机卡或 Micro SD 卡，并将手机卡托或 Micro SD 卡托推回原位。注意当卡 2 插入卡座后，需要使用顶针把卡 2 压入卡槽至听到扣合响声。



**注意：**请注意保管手机卡，不要弯曲或划伤，也不要接触静电或浸水；您的手机仅支持标准微型手机卡，使用非标准微型手机卡可能会损坏您的手机，请咨询您的网络运营商更换或购买微型手机卡。本手机为双SIM卡座，卡槽1对应SIM1的是W网3G卡（兼容G网卡），联通3G卡需按照底壳上的标识插入W卡槽，方可读取3G网络，卡槽2对应SIM2的是G网卡。手机不支持热插拔，在插拔手机卡和Micro SD卡之前，请取下数据线并将手机关机。

■**开关机：**手机处于关机状态时，长按电源键开机；在手机开机状态下，长按电源键弹出选项菜单，选择“关机”。  
■**输入法介绍：**本手机为您提供手写输入、英文字母、笔顺输入等多种输入方式。点击功能栏中的“键盘”标识可以切换输入法。输入区中的光标指示当前输入位置。

■**通讯录：**通讯录具有管理联系人的功能，您可以在里面储存联系人的姓名、电话号码、电子邮件地址等个人信息。

■**信息：**可以收发短彩信。  
■**拨号盘：**在拨号盘中直接输入号码，选择相应的方式拨出电话。

**接听电话：**来电时向右滑动接听。

**拒接电话：**来电时向左滑动拒接。

**提醒：**插入两张卡时，话机无法满足两张卡同时接听电话，当其中一张卡正处于通话时，有人拨打另一张卡时，对方会听到“您拨打的用户暂时无法接通”等语音提示，该情况与运营商网络状态无关。单通是因为手机为单芯片设计，可以大幅提升待机时间，降低功耗。建议您咨询当地运营商，开通“漏话提醒”、“来电提醒”、“秘书服务”等业务避免以上所述场景下漏接电话无提醒的问题。

**提示：**关于中国联通 3G 漫游业务请致电 10010 或访问中国联通客服电话 www.10010.com。

**漫游设置：**可以设置来电转移、呼叫等待等功能。

**注意：**具体的服务请咨询网络运营商。

■**通话记录：**存储您拨出和来电的记录。

■**快速拨号：**可以设置常用号码，点击条目即可拨出。

■**互联网：**可以连接到网络，让您随时随地享受到自由、高速、快捷的上网体验。

**注意：**使用网络访问功能请确认网络服务提供商支持并且您已开通了此项业

务，具体情况请咨询网络服务提供商。

■**电子邮件：**可以设置邮箱地址，并轻松收发邮件。

■**记事本：**可以快速记事，并对记事进行分组管理等。

■**闹钟时间：**可以设置闹钟提醒时间、提醒方式、重复周期等。

■**日历：**可以建立日程、查询日期等功能。

■**视频：**可以进行管理、浏览和播放视频等操作。

■**音乐：**可以选择歌曲、播放列表、专辑或艺术家来进行分类查看。在播放过程中，可以进行暂停/播放、上/下一首、调节音量、设置循环模式等操作。

■**照片：**可以进行管理和浏览图片等操作。

■**相机：**可以进行照相和摄像。

■**录音：**可以录制语音文件，对录音文件进行回放、删除等相关操作。

■**系统更新：**可以通过运营商的数据上网流量、WLAN 等无线网络进行系统更新。

**提示：**

1. 系统更新过程会消耗一定的流量，具体流量资费请咨询网络运营商。

2. 系统更新需要一段时间，更新过程中请不要断电。

3. 系统升级不会影响您手机中的数据。

4. 系统更新会给您带来更好的体验感，建议开启自动系统升级！

■**设置：**在设置中，可以对情景模式、输入法等常用功能进行设置。

**WLAN：**您可以通过使用 WLAN 快速访问互联网并下载相关数据资料。打开 WLAN 并进行扫描。如果已开启 WLAN，需要手动扫描查找可用的 WLAN 网络；点击列表中的一个网络进行连接；如果需要，输入网络密码等信息，然后点击连接。

**提示：**为了节省电池电量，请在不使用 WLAN 无线网络时将其关闭；如果您在无线网络信号覆盖区域内，并且开启了 WLAN 功能，手机将自动连接到之前连接过的可用的 WLAN 网络。

**蓝牙：**本功能是一种近距离无线通信技术，可在近距离内交换信息，如果设备之间存在障碍，有效距离可能会缩短。选择蓝牙，启动蓝牙无线功能并进行扫描。如果蓝牙功能已开启，需要手动扫描查找设备；点击搜索到的一个设备进行配对连接；如果需要，点击配对以建立与该设备的安全连接。

**提示：**您可以设置设备的可检测性，选择是否让附近的蓝牙设备可检测到。

**更多：**在无线和网络中，您可以对网络、接入点等选项进行功能设置。

**情景模式：**您可以根据不同的使用环境设置相应的情景模式，也可以对其进行个性化设置等。还可以通过下拉任务，点击情景模式图标来快速切换情景模式。

**声音：**可以对提示音及某些操作反馈进行设置。

**显示：**可以对手机的亮度、待机时间等功能进行设置。

**存储：**可以查看存储设备的总容量及可用空间。

**提示：**您可用的存储空间比标称的容量会少一些，这是由于操作系统和内置的应用程序占用了部分手机存储空间。

**应用：**可以管理和删除安装的应用程序，查看和控制当前正在运行的服务等操作。

**帐户：**可以更改自动同步功能的设定或管理要同步的帐户。

**卡锁设置：**手机卡 PIN 码是在您购买手机卡时由网络运营商提供的。设置卡锁后，需要输入正确的 PIN 码才能注册到网络。

**注意：** PIN 码三次输入错误，手机卡将被锁定，输入 PUK 码才可解锁，具体请咨询网络运营商。

**恢复出厂设置：**可以根据提示将手机恢复到出厂时的设置状态。

■**文件管理：**可以管理、编辑以及删除文件和文件夹。

■**酷派备份：**本手机为您提供数据备份和应用备份。可以备份联系人、信息等手机数据。

■**酷管家：**本功能是以手机安全为核心，提供数据保护、手机防盗等功能，全面保障手机安全，是您的移动安全专家。

■**工具类应用：**本手机支持计算器、归属地等功能。

## ■技术数据

基本规格		
尺寸	185mm×104.5mm×7.6mm	
样式	直板 PDA	
天线	内置	
手机卡	Micro USIM 卡/Micro SIM 卡	
网络模式	WCDMA/GSM	
内置摄像头	主 1300 万像素 AF+副 500 万像素	
耳机接口	美标耳机接口	
SAR 值	本产品电磁辐射比吸收率 (SAR) 值最大值为 0.049W/kg, 符合国家标准 GB 21288-2007 的要求。	
屏幕参数		
类型	尺寸	分辨率
IPS	7 英寸	1920x1200
配件情况		
电 池	电池名称	内置聚合物锂离子充电电池
	额定容量	4000mAh
	标称电压	3.8V

**提示：**电池容量随电池升级而变化，请以实际为准。

## ■配件清单

序号	名称	数量	序号	名称	数量
1	主机体	1	4	顶针	1
2	旅行充电器	1	5	用户使用说明书	1
3	USB 充电数据线	1	6	保修卡	1

**提示：**配件清单中的物品以最终销售为准，详情请咨询经销商。

## ■有害有毒物质或元素声明

部件名称	有害有毒物质或元素					
	铅(Pb)	汞(Hg)	镉(Cd)	六价铬(Cr(VI))	多溴联苯(PBB)	多溴二苯醚(PBDE)
PCB 板及附件	×	○	○	○	○	○
塑料	○	○	○	○	○	○
金属	×	○	○	○	○	○
电池	×	○	○	○	○	○
其他	×	○	○	○	○	○

○：表示该有毒有害物质在该部件所有均质材料中的含量均在 SJ/T11363-2006 标准规定的限量要求以下。  
×：表示该有毒有害物质至少在该部件的某一均质材料中的含量超出 SJ/T11363-2006 标准规定的限量要求。



本产品的“环保使用期限”为 20 年，其标识如左图所示。电池等可更换部件的环保使用期限可能与产品的环保使用期限不同。只有在本使用说明书所述的正常情况下使用本产品时，“环保使用期限”才有效。

## 费用提示

尊敬的酷派用户：1、本手机是安卓系统的无线互联网手机，更类似一台电脑，很多功能会产生数据流量费用，例如：互联网，为了让您更愉快的体验本手机，建议您致电运营商申请流量包月套餐。

2、为了让您更方便的使用手机上的应用，某些应用在初次使用时会发送一条注册短信，这是因为必须注册后才可以实现它的强大功能，仅收取一条普通短信的费用，并且不会泄露您的个人信息。短信资费由运营商收取，具体短信费用请咨询运营商。

## “酷派客户关怀短信注册功能”说明

尊敬的客户：

为了给您提供更方便的售后服务保障，在您购买酷派手机首次使用时，手机会自动发送一条注册短信，将手机设备号码发送到酷派指定服务器。酷派将根据收到的设备号码，作为提供售后服务的参考信息。注册短信仅有效发送一次，短信内容仅限于鉴别手机真伪所需的信息。发送此注册短信需要您支付您所入网运营商直接收取的一条普通短信的费用，此费用属于您购买酷派手机所支付成本的一部分，在此非常感谢您对酷派手机防伪工作的支持。您的酷派手机设备信息将仅用于为您提供售后服务，不会用于其它商业用途。如果您不需要酷派客户关怀短信注册功能，请联系当地酷派客户服务中心关闭该功能。

版次：2013 年 12 月第 1 版

该使用说明书适用于 Coolpad 9976A

宇龙计算机通信科技（深圳）有限公司

地址：深圳市南山区高新技术产业园北区酷派信息港

邮政编码：518057

服务热线：0769-23075280

宇龙网址：http://www.yulong.com

酷派网址：http://www.coolpad.cn

售后服务网查询：拨打服务热线，根据语音提示输入所在地区的区号查询；

上酷派官网查询(http://www.coolpad.cn)。