

海尔手机

H-U78T 快速指南

■ 执行标准: YD/T 1368.1-2008
 ■ 入网证号: 00-1741-109202
 ■ 2010年9月第1版

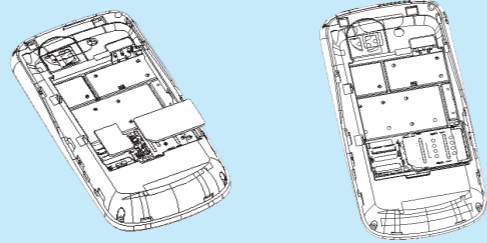
青岛海尔通信有限公司
 地址: 青岛高科技工业园海尔工业园
 邮编: 266101
 传真: 0532-87636258
 Http://www.ehaier.com

服务热线: 4006 999 999
 在线报修网址: http://www.haier.cn/service/index.shtml
 E-mail: txshzh@haier.com

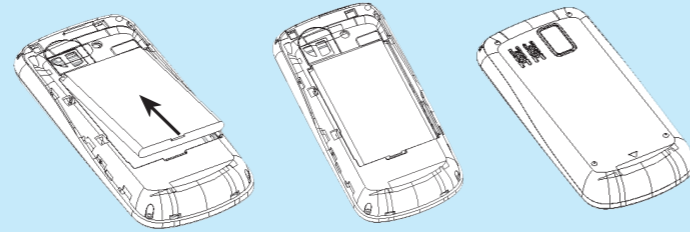
* 本使用指南中的一些内容可能与手机不同,取决于安装的软件或服务提供商。
 * 本指南说明如何安装手机并简要介绍手机的主要功能。
 * 详细使用指南请登录www.ehaier.com查询。

安装SIM卡及电池

● 插入SIM卡和存储卡

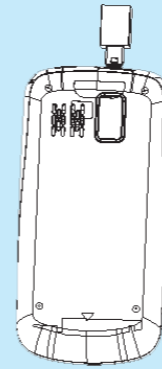


● 安装电池



充电

● 插入充电器



注意: 拔下充电器之前,不得从手机取下电池。否则,可能损坏手机。

在手机屏幕最上一行上显示下列状态图标:

图标	说明	图标	说明
	信号强度指示		有未接来电
	已接入GSM网络		已设置来电转接
	已接入EDGE网络		情景模式为标准模式
	已接入TD-SCDMA网络		情景模式为会议模式
	已接入HSDPA网络		情景模式为车载模式
	当前的电量指示		情景模式为户外模式
	有新的短信		情景模式为飞行模式
	有新的Wap_push信息		情景模式为自定义模式
	有新的OTA信息		已插入耳机
	存储在USIM卡中的短信已满		已设置闹钟
	存储在手机中的短信已满		手机与PC端连接
	存储在手机和USIM卡中的短信都满		插入存储卡
	彩信空间已满		WAP Push消息满

手机部位图和按键功能



手机开机和关机

1. 按住电源键一秒以上, 打开手机。
2. 如欲关闭手机, 在待机模式下按住电源键两秒以上。

改变显示语言

1. 待机模式下, 进入功能表-设置-手机设置-语言-选择语言

拨打电话

1. 在待机状态下, 点按屏幕左下角的拨号盘图标, 输入区域号码和电话号码或手机号码。如果号码输入错误, 点按屏幕上的删除图标删除之前输入的号码, 再重新输入正确的电话号码。
2. 按拨号键 即可发起呼叫, 拨号过程中, 手机屏幕显示被叫方号码(如果号码已存储在通信录中则显示被叫方姓名)。

结束通话

欲结束通话时, 按挂断键 结束通话。

接听电话

当有来电时, 可按拨号键 接听来电。

调节音量

1. 待机模式下, 按中心键进入功能表
2. 选择情景模式—选择除静音、飞行模式之外的任一模式
点按屏幕左下角选择编辑—听筒音量或者提示音量
3. 点击屏幕, 调节音量

改变来电铃声

1. 待机模式下, 按中心键进入功能表
2. 选择情景模式—选择除静音、飞行模式之外的任一模式
点按屏幕左下角选择编辑—来电铃声
3. 可以选择来电铃声

重拨最近使用号码

1. 待机模式下, 按拨号键 进入所有电话
2. 点击屏幕对应区域, 选择想要拨打的号码
3. 按下拨号键

显示及使用功能表

未处于通话状态或未使用功能表时, 手机处于待机模式。如欲拨打电话号码, 必须处于待机模式。

选择和改变功能表或功能:

1. 在待机模式下, 点按屏幕空白处或按中心键进入功能表。在屏幕表面左右滑动选择上一页/下一页
2. 找到所需功能表, 直接点按进入菜单。
3. 如果功能表含有子菜单, 找到所需子菜单直接点按进入子菜单

如果选择的功能表含有另外的子菜单, 重复本步骤。



功能表

1.通信录	9.音乐随身听	通话设置	21.MM
2.通话记录	10.手机视频	视频通话设置	22.工具
3.互联网	11.139邮箱	14.日历	记事本
4.我的收藏	12.设置	15.时间管理	计算器
5.信息	手机设置	16.客户服务	连接
6.多媒体	显示设置	17.情景模式	本机搜索
照相机	日期和时间	18.安全保密	货币兑换
摄像机	软件更新服务	来电防火墙	单位换算
音乐播放器	网络设置	短信防火墙	归属地查询
视频播放器	连接设置	私密防火墙	23.游戏
录音机	版本信息	安全信箱	24.SIM卡应用
电子书	恢复出厂设置	安全设置	
7.手机电视	13.通话管理	19.号簿管家	
8.飞信	短信应答	20.手机证券	
	接通振动		
	VIP录音		
	答录机		

